



**PT ANINDYA MITRA INTERNASIONAL**  
SUSTAINABLE BUSINESS, PROSPERITY

# **LAPORAN KEUANGAN**

Untuk Tahun Yang Berakhir Pada 31 Desember 2021

# **2021**

**PT. ANINDYA MITRA INTERNASIONAL**

**LAPORAN KEUANGAN**

Untuk Tahun Yang Berakhir 31 Desember 2021

**DAFTAR ISI**

|   | <b>Halaman</b> |
|---|----------------|
| <b>SURAT PERNYATAAN MANAJEMEN .....</b>   | <b>i</b>       |
| <b>LAPORAN AUDITOR INDEPENDEN .....</b>   | <b>ii</b>      |
| <b>LAPORAN KEUANGAN</b>                   |                |
| • Neraca.....                             | 1              |
| • Laporan Laba Rugi .....                 | 2              |
| • Laporan Perubahan Ekuitas .....         | 3              |
| • Laporan Arus Kas .....                  | 4              |
| <b>Catatan Atas Laporan Keuangan.....</b> | <b>5</b>       |
| <b>Lampiran.....</b>                      | <b>21</b>      |

---

**SURAT PERNYATAAN MANAJEMEN**

---

**SURAT PERNYATAAN DIREKSI  
TENTANG TANGGUNG JAWAB ATAS LAPORAN KEUANGAN  
UNTUK TAHUN YANG BERAKHIR PADA TANGGAL 31 DESEMBER 2021  
PT ANINDYA MITRA INTERNASIONAL**

Kami yang bertanda tangan dibawah ini :

Nama : Dra. Dyah Puspitasari  
Alamat Kantor : Komplek JEC Jl. Janti Km 4 Gedong Kuning Yogyakarta  
Jabatan : Direktur Utama


Nama : Ludfi Nuryono, S.E., Ak., CA., CPA., CRP  
Alamat Kantor : Komplek JEC Jl. Janti Km 4 Gedong Kuning Yogyakarta  
Jabatan : Direktur Keuangan, SDM & Umum

Menyatakan bahwa :


1. Bertanggung jawab atas penyusunan dan penyajian laporan keuangan PT Anindya Mitra Internasional.
2. Laporan keuangan PT Anindya Mitra Internasional telah disusun dan disajikan sesuai dengan Standar Akuntansi Keuangan Entitas Tanpa Akuntabilitas Publik.
3. a. Semua informasi dalam laporan keuangan PT Anindya Mitra Internasional telah dimuat secara lengkap dan benar,  
b. Laporan keuangan PT Anindya Mitra Internasional tidak mengandung informasi atau fakta material tidak benar, dan tidak menghilangkan informasi atau fakta material.
4. Bertanggung jawab atas sistem pengendalian intern dalam pengelolaan keuangan pada PT Anindya Mitra Internasional.

Demikian pernyataan ini dibuat dengan sebenarnya.

Yogyakarta, 28 Maret 2022

  
**Dra. Dyah Puspitasari**  
Direktur Utama



  
**Ludfi Nuryono, S.E., Ak., CA., CPA., CRP**  
Direktur Keuangan, SDM & Umum

---

## LAPORAN AUDITOR INDEPENDEN

---



**INDARTO DAN YUDHIKA**  
Registered Public Accountant  
Audit, Tax, Management Consultant  
Kep. 1323/KM.1/2021

### LAPORAN AUDITOR INDEPENDEN

Laporan No: 00050/2.1358/AU.2/05/0906-5/1/III/2022

Dewan Komisaris dan Direksi  
PT Anindya Mitra Internasional

Kami telah mengaudit laporan keuangan PT Anindya Mitra Internasional terlampir, yang terdiri dari neraca tanggal 31 Desember 2021, serta laporan laba-rugi, laporan perubahan ekuitas, dan laporan arus kas untuk tahun yang berakhir pada tanggal tersebut dan suatu ikhtisar kebijakan akuntansi signifikan dan informasi penjelasan lainnya.

#### **Tanggung Jawab Manajemen atas Laporan Keuangan**

Manajemen bertanggung jawab atas penyusunan dan penyajian wajar laporan keuangan tersebut sesuai dengan Standar Akuntansi Keuangan Entitas Tanpa Akuntabilitas Publik di Indonesia dan atas pengendalian internal yang dianggap perlu oleh manajemen untuk memungkinkan penyusunan laporan keuangan yang bebas dari kesalahan penyajian material baik yang disebabkan oleh kecurangan maupun kesalahan.

#### **Tanggung Jawab Auditor**

Tanggung jawab kami adalah untuk menyatakan suatu opini atas laporan keuangan tersebut berdasarkan audit kami. Kami melaksanakan audit kami berdasarkan Standar Audit yang ditetapkan oleh Institut Akuntan Publik Indonesia. Standar tersebut mengharuskan kami untuk mematuhi ketentuan etika serta merencanakan dan melaksanakan audit untuk memperoleh keyakinan memadai tentang apakah laporan keuangan tersebut bebas dari kesalahan penyajian material. Suatu audit melibatkan pelaksanaan prosedur untuk memperoleh bukti audit tentang angka-angka dan pengungkapan dalam laporan keuangan. Prosedur yang dipilih tergantung pada pertimbangan auditor, termasuk penilaian atas resiko kesalahan penyajian material dalam laporan keuangan, baik yang disebabkan oleh kecurangan maupun kesalahan. Dalam melakukan penilaian resiko tersebut, auditor mempertimbangkan pengendalian internal yang relevan dengan penyusunan dan penyajian wajar laporan keuangan entitas untuk merancang prosedur audit yang tepat sesuai dengan kondisinya, tetapi bukan untuk tujuan menyatakan opini atas keefektifitasan pengendalian internal entitas. Suatu audit juga mencakup pengevaluasian atas ketepatan kebijakan akuntansi yang digunakan dan kewajaran estimasi akuntansi yang dibuat oleh manajemen, serta pengevaluasian atas penyajian laporan keuangan secara keseluruhan. Kami yakin bahwa bukti audit yang telah kami peroleh adalah cukup dan tepat untuk menyediakan suatu basis bagi opini audit kami.

#### **Opini**

Menurut opini kami, laporan keuangan terlampir menyajikan secara wajar, dalam semua hal yang material, neraca PT Anindya Mitra Internasional tanggal 31 Desember 2021, serta kinerja keuangan dan arus kasnya untuk tahun yang berakhir pada tanggal tersebut sesuai dengan Standar Akuntansi Keuangan Entitas Tanpa Akuntabilitas Publik di Indonesia.

#### **Hal Lain**

- Seperti yang dijelaskan dalam Catatan Atas laporan Keuangan No: 2h bahwa perusahaan sudah mencadangkan imbalan pasca kerja namun belum sesuai teknik aktuaris, serta tidak ada mutasi dalam tahun berjalan.
- Seperti yang dijelaskan dalam Ikhtisar Kebijakan Akuntansi nomor 2i.4 dan 2i.5, bahwa terdapat persediaan, utang dan piutang yang jumlahnya tidak bergerak dari tahun ke tahun. Persediaan sudah tidak ada fisik barangnya, sedangkan utang dan piutang adalah warisan dari manajemen sebelumnya. Menurut penjelasan dari manajemen, untuk menghapusbukukan hal tersebut perlu koordinasi dan ijin dari instansi terkait.

KAP Indarto dan Yudhika  
Managing Partner

Indarto Waluyo, M.Acc, Ak, CPA, CA, CPI.  
NRAP. AP.0906  
Yogyakarta, 28 Maret 2022 : SM

Kantor : Jl. Tegalsari Raya No: 14, Jomblangan, Banguntapan, Bantul, Yogyakarta 55198

Telp/Fax: (0274) 2841679, Email: kap.iy.pst@gmail.com; kap.iy.ind@gmail.com; kap.iy.yud@gmail.com

---


## LAPORAN KEUANGAN

---

**PT. ANINDYA MITRA INTERNASIONAL**  
**NERACA**  
**PER 31 DESEMBER 2021 DAN 2020**  
(Dinyatakan Dalam Rupiah)

| Uraian                                    | Catt. | 31 Des 2021           | 31 Des 2020           |
|---|-------|-----------------------|-----------------------|
| <b>ASET</b>                               |       |                       |                       |
| <b>Aset Lancar</b>                        |       |                       |                       |
| Kas dan Setara Kas                        | 3     | 23.543.504.146        | 20.728.740.227        |
| Piutang Usaha                             | 4     | 2.151.947.026         | 2.577.585.462         |
| Piutang Karyawan                          | 5     | 581.057.166           | 948.457.301           |
| Persediaan                                | 6     | 29.190.542            | 29.190.542            |
| Uang Muka Pajak                           | 7     | 637.637.421           | 814.412.144           |
| Uang Muka Biaya                           | 8     | 4.591.794.349         | 4.823.765.686         |
| R/K Antar Unit Usaha                      | 9     | (0)                   | (0)                   |
| <b>Jumlah Aset Lancar</b>                 |       | <b>31.535.130.649</b> | <b>29.922.151.361</b> |
| <b>Aset Tidak Lancar</b>                  |       |                       |                       |
| Aset Tetap                                | 10    | 14.561.926.139        | 18.190.646.211        |
| Aset Lain-Lain                            | 11    | 3.536.622.248         | 3.790.365.055         |
| Piutang Lain-Lain                         | 12    | 3.399.892.036         | 5.397.412.547         |
| <b>Jumlah Aset Tidak Lancar</b>           |       | <b>21.498.440.423</b> | <b>27.378.423.813</b> |
| <b>JUMLAH ASET</b>                        |       | <b>53.033.571.072</b> | <b>57.300.575.174</b> |
| <b>KEWAJIBAN DAN EKUITAS</b>              |       |                       |                       |
| <b>KEWAJIBAN</b>                          |       |                       |                       |
| <b>Kewajiban Lancar</b>                   |       |                       |                       |
| Utang Usaha                               | 13    | 2.808.185.729         | 2.769.749.176         |
| Utang Biaya                               | 14    | 1.200.625.616         | 344.626.444           |
| Utang Pajak                               | 15    | 250.824.961           | 195.164.194           |
| Pendapatan Diterima Dimuka                | 16    | 1.264.327.293         | 810.868.503           |
| <b>Jumlah Kewajiban Lancar</b>            |       | <b>5.523.963.599</b>  | <b>4.120.408.317</b>  |
| <b>Kewajiban Tidak Lancar</b>             |       |                       |                       |
| Utang Lain-Lain                           | 17    | 1.535.440.135         | 3.483.588.935         |
| Utang Bank & Leasing Jangka Panjang       | 18    | -                     | 3.838.696.110         |
| Pendapatan Ditangguhkan                   | 19    | 5.394.723.233         | 5.830.723.233         |
| <b>Jumlah Kewajiban Tidak Lancar</b>      |       | <b>6.930.163.368</b>  | <b>13.153.008.278</b> |
| <b>JUMLAH KEWAJIBAN</b>                   |       | <b>12.454.126.967</b> | <b>17.273.416.595</b> |
| <b>EKUITAS</b>                            |       |                       |                       |
| Modal Saham                               | 20    | 31.154.910.000        | 31.154.910.000        |
| Modal Donasi                              | 21    | 183.500.000           | 183.500.000           |
| Cadangan Umum                             | 22    | 388.735.270           | 388.735.270           |
| Cadangan Sosial                           | 23    | 64.711.212            | 64.711.212            |
| Saldo Laba (Rugi) Awal Tahun              | 24    | 8.235.302.096         | 8.484.636.936         |
| Penyesuaian Saldo Laba (Rugi) Awal Tahun  | 25    | (3.074.189.809)       | (3.956.322.012)       |
| Lab a (Rugi) Tahun Berjalan Sebelum Pajak | 26    | 3.626.475.336         | 3.706.987.172         |
| <b>JUMLAH EKUITAS</b>                     |       | <b>40.579.444.105</b> | <b>40.027.158.578</b> |
| <b>JUMLAH KEWAJIBAN DAN EKUITAS</b>       |       | <b>53.033.571.072</b> | <b>57.300.575.173</b> |

*Catatan atas laporan keuangan merupakan bagian tak terpisahkan dari laporan keuangan.*

Disusun,  
  
Rika Ernawati, A.Md.  
(Kabag Akuntansi dan Paik)

Direview,  
  
Ludfi Nuryono, SE.,Akt.,CA.,CPA.,CRP.  
(Direktur Keuangan)

Yogyakarta, 28 Maret 2022  
Disetujui  
  
Dra. Dyah Puspitasari  
(Direktur Utama)






**PT. ANINDYA MITRA INTERNASIONAL**  
**LAPORAN LABA RUGI**  
**PERIODE YANG BERAKHIR PADA 31 DESEMBER 2021 DAN 2020**  
(Dinyatakan Dalam Rupiah)

| Uraian                                    | Catatan | 31 Des 2021           | 31 Des 2020           |
|---|---------|-----------------------|-----------------------|
| <b>Pendapatan Usaha</b>                   | 27      | 91.412.390.672        | 95.626.095.747        |
| <b>Beban Pokok Penjualan</b>              | 28      | 33.367.768.607        | 35.549.100.246        |
| <b>Laba (Rugi) Kotor</b>                  |         | <b>58.044.622.065</b> | <b>60.076.995.501</b> |
| <b>Beban Usaha</b>                        |         |                       |                       |
| Beban Operasional                         | 29      | 15.165.311.743        | 16.514.903.124        |
| Beban Pemasaran                           | 30      | 5.735.000             | 26.370.000            |
| Beban Administrasi dan Umum               | 31      | 34.883.132.191        | 35.592.983.062        |
| Beban Penyusutan                          | 32      | 3.714.302.878         | 3.724.986.239         |
| <b>Jumlah Beban Usaha</b>                 |         | <b>53.768.481.813</b> | <b>55.859.242.425</b> |
| <b>Laba (Rugi) Usaha</b>                  |         | <b>4.276.140.253</b>  | <b>4.217.753.075</b>  |
| <b>Pendapatan (Beban) Lain-Lain</b>       | 33      |                       |                       |
| Pendapatan Lain-Lain                      |         | 472.346.916           | 663.721.590           |
| Beban Lain-Lain                           |         | 1.122.011.833         | 1.174.487.492         |
| <b>Jumlah Pendapatan Lain-Lain Bersih</b> |         | <b>(649.664.917)</b>  | <b>(510.765.903)</b>  |
| <b>LABA (RUGI) BERSIH SEBELUM PAJAK</b>   | 34      | <b>3.626.475.336</b>  | <b>3.706.987.172</b>  |

*Catatan atas laporan keuangan merupakan bagian tak terpisahkan dari laporan keuangan.*

Yogyakarta, 28 Maret 2022

Disusun,



Rika Ernawati, A.Md.  
(Kabag Akuntansi dan Pajak)

Direview



Ludfi Nuryono, SE.,Akt.,CA.,CPA.,CRP.  
(Direktur Keuangan)

Disetujui,



Dra. Dyah Puspitasari  
(Direktur Utama)

**PT. ANINDYA MITRA INTERNASIONAL**  
**LAPORAN PERUBAHAN EKUITAS**  
**PERIODE YANG BERAKHIR PADA 31 DESEMBER 2021 DAN 2020**  
(Dinyatakan Dalam Rupiah)

|                            | Modal Saham    | Modal Donasi | Cadangan Umum | Cadangan Sosial | Saldo Laba Rugi | Saldo Akhir     |
|----------------------------|----------------|--------------|---------------|-----------------|-----------------|-----------------|
| Saldo Per 31 Desember 2019 | 31.154.910.000 | 183.500.000  | 388.735.270   | 64.711.212      | 8.484.636.936   | 40.276.493.418  |
| Laba Tahun Berjalan        | -              | -            | -             | -               | 3.706.987.172   | 3.706.987.172   |
| Koreksi                    | -              | -            | -             | -               | (3.956.322.012) | (3.956.322.012) |
| Saldo Per 31 Desember 2020 | 31.154.910.000 | 183.500.000  | 388.735.270   | 64.711.212      | 8.235.302.096   | 40.027.158.578  |
| Laba Tahun Berjalan        | -              | -            | -             | -               | 3.626.475.336   | 3.626.475.336   |
| Koreksi                    | -              | -            | -             | -               | (3.074.189.809) | (3.074.189.809) |
| Saldo Per 31 Desember 2021 | 31.154.910.000 | 183.500.000  | 388.735.270   | 64.711.212      | 8.787.587.623   | 40.579.444.105  |

*Catatan atas laporan keuangan merupakan bagian tak terpisahkan dari laporan keuangan.*

**PT. ANINDYA MITRA INTERNASIONAL**  
**LAPORAN ARUS KAS**  
**PERIODE YANG BERAKHIR PADA 31 DESEMBER 2021 DAN 2020**  
(Dinyatakan Dalam Rupiah)

|   | 31 Des 2021            | 31 Des 2020            |
|---|------------------------|------------------------|
| <b>Arus Kas dari Aktivitas Operasi</b>            |                        |                        |
| Laba Sebelum Pajak                                | 3.626.475.336          | 3.706.987.172          |
| Penyesuaian:                                      |                        |                        |
| Penyusutan aset tetap                             | 3.636.985.072          | 3.654.868.433          |
| Kenaikan (Penurunan) Aktivitas Operasi            |                        |                        |
| Piutang Usaha                                     | 425.638.437            | (484.669.780)          |
| Piutang Lainnya/karyawan                          | 367.400.135            | (280.053.851)          |
| Persediaan  | -                      | 2.235.980              |
| Uang Muka Pajak                                   | 176.774.723            | 177.775.524            |
| Uang Muka Biaya                                   | 231.971.337            | 1.425.532.706          |
| Aset Lain-lain                                    | 253.742.807            | 70.117.807             |
| Piutang lain-Lain                                 | 1.997.520.511          | (2.559.657.300)        |
| Utang Usaha                                       | 38.436.553             | 265.214.814            |
| Utang Biaya                                       | 855.999.172            | (2.202.784.774)        |
| Utang Pajak                                       | 55.660.767             | (60.398.048)           |
| Pendapatan Diterima Dimuka                        | 453.458.790            | (446.079.502)          |
| Utang Lain-Lain                                   | (1.948.148.800)        | 2.975.980.227          |
| Pendapatan Ditangguhkan                           | (436.000.000)          | (626.000.000)          |
| <b>Arus Kas Bersih dari Aktivitas Operasi</b>     | <b>9.735.914.839</b>   | <b>5.619.069.408</b>   |
| <b>Arus Kas dari Aktivitas Investasi</b>          |                        |                        |
| Pembelian/Penjualan Aset Tetap & Inv (netto)      | (8.265.000)            | (198.247.500)          |
| <b>Arus Kas Bersih dari Aktivitas Investasi</b>   | <b>(8.265.000)</b>     | <b>(198.247.500)</b>   |
| <b>Arus Kas dari Aktivitas Pendanaan</b>          |                        |                        |
| Kenaikan (Penurunan) Utang Leasing Jangka Panjang | (3.838.696.110)        | (3.487.644.480)        |
| Kenaikan (Penurunan) Koreksi                      | (3.074.189.809)        | (3.956.322.012)        |
| <b>Arus Kas Bersih dari Aktivitas Pendanaan</b>   | <b>(6.912.885.919)</b> | <b>(7.443.966.492)</b> |
| <b>TOTAL ARUS KAS</b>                             | <b>2.814.763.919</b>   | <b>(2.023.144.584)</b> |
| <b>Kas dan Setara Kas Awal Tahun</b>              | <b>20.728.740.227</b>  | <b>22.751.884.811</b>  |
| <b>Kas dan Setara Kas Akhir Tahun</b>             | <b>23.543.504.146</b>  | <b>20.728.740.227</b>  |
| <b>Perubahan Kas dan Setara Kas</b>               | <b>2.814.763.919</b>   | <b>(2.023.144.584)</b> |

*Catatan atas laporan keuangan merupakan bagian tak terpisahkan dari laporan keuangan.*

---

**CATATAN ATAS LAPORAN KEUANGAN**

---

**PT. ANINDYA MITRA INTERNASIONAL**  
**CATATAN ATAS LAPORAN KEUANGAN**

Untuk Tahun Yang Berakhir Pada Tanggal 31 Desember 2021 dan 2020  
*(Disajikan dalam Rupiah, Kecuali Dinyatakan Lain)*

---

1. GAMBARAN UMUM

a. Pendirian Perseroan

PT Anindya Mitra Internasional (“Perseroan”) pada awalnya didirikan dengan nama Perusahaan Daerah (PD) Anindya, berdasarkan Akta Notaris Moch. Agus Hanafi, SH, nomor 11 tertanggal 28 November 2005. Akta pendirian ini telah disahkan oleh Menteri Hukum dan Hak Asasi Manusia dalam Surat Keputusan No. C-32282 HT.01.01.TH.2005 tertanggal 6 Desember 2005.

PD Anindya yang didirikan dengan Peraturan Daerah No. 4 Tahun 1987 dan tanggal 28 Agustus 1987 sebagaimana tersebut dalam Peraturan Daerah Bab II Pasal 2 Ayat (2) dan (3), merupakan penggabungan Perusahaan-Perusahaan Daerah (yaitu: Percetakan Negeri DIY, Pertambangan Mangan, Purosani DIY, Arga Jasa DIY, dan Pabrik Kulit Adi Cama DIY) yang kemudian menjadi Unit Operasional dalam Perseroan. PT Anindya Mitra Internasional (PT AMI) terdaftar di Direktorat Jendral Pajak pada tanggal 28 November 2005 dengan NPWP nomor 02.369.597.6-543.000.

PT AMI telah memiliki perijinan, antara lain:

- 1) Nomor Induk Berusaha (NIB) dengan nomor: 9120107312069 yang dikeluarkan oleh Pemerintah Republik Indonesia c.q. Lembaga Pengelola dan Penyelenggara OSS pada tanggal 26 Maret 2019.
- 2) Ijin Gangguan (HO) dengan nomor: 0751/DP/001/III/2014 yang dikeluarkan oleh Dinas Perijinan Kabupaten Bantul pada tanggal 4 Februari 2014, masa berlaku selama perusahaan menjalankan usaha/kegiatannya.
- 3) Ijin Gangguan dengan nomor: 3987/DP/001/IX/2015 yang dikeluarkan oleh Dinas Perijinan Kabupaten Bantul pada tanggal 30 September 2015.
- 4) Ijin Usaha Angkutan dengan nomor: 3988/DP/047/IX/2015 yang dikeluarkan oleh Dinas Perijinan Kabupaten Bantul pada tanggal 30 September 2015, masa berlaku selama perusahaan masih menjalankan usahanya.

Anggaran Dasar Perseroan telah mengalami beberapa kali perubahan. Perubahan terakhir dilakukan dengan Akta Notaris Moch. Agus Hanafi, SH, No.2 tanggal 20 Agustus 2013. Perubahan tersebut meliputi penambahan maksud dan tujuan serta kegiatan usaha, serta penyesuaian Anggaran Dasar Perseroan dengan Undang-Undang nomor 40 Tahun 2007 tentang Perseroan Terbatas. Perubahan Anggaran Dasar ini telah dilaporkan kepada Menteri Hukum dan Hak Asasi Manusia Republik Indonesia dan telah diterima dan dicatat berdasarkan Surat Keputusan No. AHU-AH.01.10.42770 tanggal 18 Oktober 2013.

Berdasarkan Akta Notaris Muchammad Agus Hanafi, S.H., notaris di Yogyakarta No. 6 tanggal 20 Agustus 2018 terkait Pernyataan Keputusan Sirkuler Pemegang Saham PT. Anindya Mitra Internasional, dan telah mendapatkan pengesahan dari Menteri Hukum dan HAM dengan surat keputusan No. AHU-0119611.AH.01.11.Tahun 2018 tanggal 12 September 2018, PT AMI melakukan perubahan kepengurusan Dewan Direksi periode 2018 – 2023 dan Dewan Komisaris periode 2018 - 2022 sebagai berikut:

|                   |   |
|-------------------|---|
| Direktur Utama    | : Dra Dyah Puspitasari                      |
| Direktur Keuangan | : Ludfi Nuryono, SE., Akt., CA., CPA., CRP. |
| Komisaris Utama   | : Drs. Harnanto, M.Soc.Sc, Akt              |
| Komisaris         | : Prof. Dr. Mudrajad Kuncoro, PhD.          |
| Komisaris         | : Budi Wibowo, S.H., M.M.                   |

Berdasarkan Akta Notaris Muchammad Agus Hanafi, S.H., notaris di Yogyakarta No. 3 tanggal 22 September 2021 terkait Pernyataan Keputusan Sirkuler Pemegang Saham PT. Anindya Mitra Internasional, menyatakan perubahan kepengurusan Dewan Komisaris periode 2021 – 2022 sebagai berikut:

|                 |  |
|-----------------|--|
| Komisaris Utama | : Dr. Wing Wahyu Winarno, MAFIS, CA, Ak. |
| Komisaris       | : Drs. Beny Suharsono, M.Si.             |

**PT. ANINDYA MITRA INTERNASIONAL**  
**CATATAN ATAS LAPORAN KEUANGAN**

Untuk Tahun Yang Berakhir Pada Tanggal 31 Desember 2021 dan 2020  
 (Disajikan dalam Rupiah, Kecuali Dinyatakan Lain)

Perseroan berdomisili di Yogyakarta dengan kantor berlokasi di Komplek JEC Jl. Janti Km 4 Gedung Kuning Yogyakarta. Sedangkan untuk unit-unit operasionalnya berada di lokasi masing-masing yaitu:

| No. | Unit         | Lokasi  |
|-----|--------------|---|
| 1)  | Percetakan   | Jl. Stasiun Lempuyangan No. 12A Yogyakarta      |
| 2)  | Pertambangan | Jl. Janti Km 4 Gedong Kuning Yogyakarta         |
| 3)  | Pariwisata   | Hargo Binangun, Pakem, Sleman, DIY              |
| 4)  | Realty       | Jl. Janti Km 4 Gedong Kuning Yogyakarta         |
| 5)  | Air Minum    | Hargo Binangun, Pakem, Sleman, DIY              |
| 6)  | Transportasi | Jl. Wates Km.7, Balecatur, Gamping, Sleman, DIY |

Sesuai dengan Pasal 3 Anggaran Dasar Perseroan, ruang lingkup kegiatan perseroan adalah bidang industri, jasa, perdagangan umum, angkutan, agro bisnis dan pertambangan.

**b. Modal Perseroan**

Sesuai dengan Pasal 4 Anggaran Dasar Perseroan, modal dasar Perseroan berjumlah Rp. 50.000.000.000,- (lima puluh milyar rupiah), terbagi atas 50.000 (lima puluh ribu) lembar saham, dengan nilai nominal Rp. 1.000.000,- (satu juta rupiah) per lembar saham.

Dari modal dasar tersebut pada 31 Desember 2011 telah ditempatkan dan disetor 31,27% atau sejumlah 15.646 lembar saham dengan nilai nominal seluruhnya berjumlah Rp. 15.646.000.000,- (lima belas milyar enam ratus empat puluh enam juta rupiah). Tahun 2013 sejalan dengan dibentuknya divisi transportasi, pemerintah provinsi melakukan tambahan modal disetor sebesar Rp 4.808.000.000,- (empat milyar delapan ratus delapan juta rupiah), tahun 2016 terdapat tambahan sebesar Rp 700.910.000,00 (tujuh ratus juga sembilan ratus sepuluh ribu rupiah) dan tahun 2017 sebesar Rp 10.000.000.000,00 (sepuluh milyar rupiah). Tambahan modal disetor tersebut belum dicatatkan dalam akte perubahan terakhir.

Jumlah modal disetor Perseroan per 31 Desember 2021 dan 2020 adalah sebagai berikut:

|   | <b>31 Desember 2021</b>    | <b>31 Desember 2020</b>    |
|---|----------------------------|----------------------------|
| Modal Dasar                                 | Rp 50.000.000.000,-        | Rp 50.000.000.000,-        |
| Modal Disetor :                             |                            |                            |
| Pemda Provinsi DIY (14.474 lembar)          | Rp 14.474.000.000,-        | Rp 14.474.000.000,-        |
| Kopkar Bhakti Sejahtera Mandiri (10 lembar) | Rp 10.000.000,-            | Rp 10.000.000,-            |
| Tambahan Modal Disetor 2011                 | Rp 1.162.000.000,-         | Rp 1.162.000.000,-         |
| Tambahan Modal Disetor 2013                 | Rp 4.808.000.000,-         | Rp 4.808.000.000,-         |
| Tambahan Modal Disetor 2016                 | Rp 700.910.000,-           | Rp 700.910.000,-           |
| Tambahan Modal Disetor 2017                 | Rp 10.000.000.000,-        | Rp 10.000.000.000,-        |
| <b>Total Jumlah Modal Disetor</b>           | <b>Rp 31.154.910.000,-</b> | <b>Rp 31.154.910.000,-</b> |

Jumlah karyawan per 31 Desember 2021 berjumlah 69 orang dan 2020 berjumlah 74 orang, dengan perincian sebagai berikut:

|                       | <u>31 Desember 2021</u> | <u>31 Desember 2020</u> |
|-----------------------|-------------------------|-------------------------|
| Komisaris             | 2 orang                 | 2 orang                 |
| Direksi               | 2 orang                 | 2 orang                 |
| Holding               | 26 orang                | 30 orang                |
| Unit Usaha Percetakan | 2 orang                 | 2 orang                 |

**PT. ANINDYA MITRA INTERNASIONAL**  
**CATATAN ATAS LAPORAN KEUANGAN**

Untuk Tahun Yang Berakhir Pada Tanggal 31 Desember 2021 dan 2020  
(Disajikan dalam Rupiah, Kecuali Dinyatakan Lain)

|                   |                 |                 |
|-------------------|-----------------|-----------------|
| Unit Pertambangan | 4 orang         | 4 orang         |
| Unit Pariwisata   | 17 orang        | 15 orang        |
| Unit Realty       | 4 orang         | 4 orang         |
| Unit Transportasi | 6 orang         | 9 orang         |
| Unit Air minum    | 6 orang         | 6 orang         |
| Jumlah            | <u>68 Orang</u> | <u>74 Orang</u> |

c. Kerjasama dengan Investor

Perseroan melakukan kerjasama dengan pihak ketiga dalam pengelolaan aset yang dimilikinya, sampai dengan 31 Desember 2021 antara lain:

1) PT Yogya Indah Sejahtera

Kerjasama bersyarat pembagian keuntungan dan kontrak bagi tempat dengan PT Yogya Indah Sejahtera (PT YIS) dalam rangka pembangunan dan pengelolaan gedung Malioboro Mall dengan masa kerjasama 25 tahun, dan telah dibuatkan perjanjiannya melalui Akta Notaris Muchammad Agus Hanafi, SH., No.69 tertanggal 18 September 1992.

Selama masa kerjasama tersebut, Perseroan akan menerima hak-haknya sebagai berikut:

- Menerima kompensasi berupa goodwill sebesar 220.000.000,- (dua ratus dua puluh juta rupiah) atas pembagian Hak Guna Bangunan (HGB) atas nama PT Yogya Indah Sejahtera dengan luas tanah 2.293 m2. Dari jumlah dimaksud diakui sebagai pendapatan diterima dimuka untuk setiap tahunnya sebesar Rp. 8.800.000,- (delapan juta delapan ratus ribu rupiah) selama 25 tahun.
- Menerima ganti rugi penghasilan selama 4 tahun dari tahun 1990 sampai dengan tahun 1993 sebesar Rp. 80.000.000,- (delapan puluh juta rupiah).
- Menerima setoran bagian keuntungan selama 25 tahun sebesar Rp. 2.603.000.000,- yang akan diterima secara bertahap dengan ketentuan sebagai berikut:

|   |                           |
|---|---------------------------|
| • Dibayarkan 30 Nov 1994 selama 5 tahun @Rp. 33.000.000,-   | Rp 165.000.000,-          |
| • Dibayarkan 30 Nov 1999 selama 7 tahun @Rp. 66.000.000,-   | Rp 462.000.000,-          |
| • Dibayarkan 30 Nov 2006 selama 13 tahun @Rp. 152.000.000,- | <u>Rp 1.976.000.000,-</u> |
| Jumlah 25 tahun   | Rp 2.603.000.000,-        |
- Pada tahun 2009 PT YIS memperpanjang kontrak selama 4 tahun yakni yang seharusnya berakhir pada 18 September 2018 menjadi 17 September 2022 dengan menerima kompensasi sebesar Rp. 2.200.000.000,- (termasuk PPN 10%) dengan rincian: sebesar Rp.1.531.200.000,- merupakan nilai kompensasi atas pengunduran penyerahan gedung Malioboro Mall, dan sebesar Rp.668.800.000,- merupakan pemberian keuntungan untuk tahun ke 26 sampai dengan tahun ke 29.

2) PT Adicandra Grahawisata

Kerjasama dengan PT Adicandra Grahawisata dalam rangka pembangunan dan pengelolaan kompleks Colombo Yogyakarta, dan telah dibuatkan perjanjian melalui Akta No.79 oleh Notaris Muchammad Agus Hanafi, SH. Pada tanggal 24 September 1992, dengan masa kerjasama 30 tahun.

Selama masa kerjasama tersebut Perseroan akan memperoleh hak-haknya sebagai berikut:

- Menerima kompensasi sebesar Rp. 1.350.000.000,- (satu milyar tiga ratus lima puluh juta rupiah) yang digunakan untuk:

|  |                    |
|--|--------------------|
| • Biaya pengadaan tanah 2 HA dan biaya pembangunan fasilitas olah raga berupa lapangan tembak dan lapangan panahan | Rp 1.000.000.000,- |
|--|--------------------|

**PT. ANINDYA MITRA INTERNASIONAL**  
**CATATAN ATAS LAPORAN KEUANGAN**

Untuk Tahun Yang Berakhir Pada Tanggal 31 Desember 2021 dan 2020  
(Disajikan dalam Rupiah, Kecuali Dinyatakan Lain)

---

|  |    |                 |
|--|----|-----------------|
| • Biaya pengosongan atas tanah dan bangunan kompleks Colombo sehingga bebas dari ikatan hukum pihak lain | Rp | 340.000.000,-   |
| • Biaya lain yang harus dibayar akibat perjanjian  | Rp | 10.000.000,-    |
| Jumlah   | Rp | 1.350.000.000,- |

b) Menerima kompensasi berupa goodwill sebesar Rp.300.000.000,- (tiga ratus juta rupiah) atas pemberian Hak Guna Bangunan (HGB) atas nama PT Adicandra Grahawisata diatas Hak Pengelolaan (HPL) atas nama PT Anindya Mitra Internasional, dengan luas tanah 22.755 m<sup>2</sup>. Dari jumlah dimaksud diakui sebagai pendapatan diterima dimuka untuk setiap tahunnya sebesar Rp.10.000.000,- (sepuluh juta rupiah) selama 30 tahun.

c) Menerima setoran bagian keuntungan selama 30 tahun sebesar Rp.5.370.000.000,- (lima milyar tiga ratus tujuh puluh juta rupiah) yang akan diterima secara bertahap dengan ketentuan sebagai berikut:

| Dibayarkan                                       |    | Jumlah          |
|--|----|-----------------|
| • 31 Maret 1994 selama 2 tahun @ Rp. 20.000.000  | Rp | 40.000.000,-    |
| • 31 Maret 1996 selama 3 tahun @ Rp. 60.000.000  | Rp | 180.000.000,-   |
| • 31 Maret 1999 selama 5 tahun @ Rp. 75.000.000  | Rp | 375.000.000,-   |
| • 31 Maret 2004 selama 5 tahun @ Rp. 90.000.000  | Rp | 450.000.000,-   |
| • 31 Maret 2009 selama 5 tahun @ Rp. 125.000.000 | Rp | 625.000.000,-   |
| • 31 Maret 2014 selama 5 tahun @ Rp. 290.000.000 | Rp | 1.450.000.000,- |
| • 31 Maret 2019 selama 5 tahun @ Rp. 450.000.000 | Rp | 2.250.000.000,- |
| Jumlah 30 Tahun                                  | Rp | 5.370.000.000,- |

3) PT Kaidi Indojoya

Kerjasama dengan PT Kaidi Indojoya dalam rangka pembangunan pusat perdagangan Jogjatronik yang berlokasi di Jl. Brigjen Katamso No. 75-77 Yogyakarta, dan telah dibuatkan perjanjian dengan Akta No.11, Notaris Raden Mas Soerjanto Partaningrat, SH, tertanggal 29 Juli 2003, dengan masa kerja 25 tahun. Selama masa kerjasama tersebut Perseroan akan memperoleh hak-haknya sebagai berikut:

- Menerima kompensasi sebesar Rp. 2.600.000.000,- (dua milyar enam ratus juta rupiah) dalam bentuk uang tunai yang telah dibayarkan selama masa konstruksi.
- Menerima kompensasi relokasi kantor milik perseroan sebesar Rp.700.000.000,- (tujuh ratus juta

4) PT Mirota Batik

Kerjasama dengan Hamzah Hendro Sutikno (Mirota Batik) berupa kerjasama jangka panjang dengan kompensasi untuk membangun dan mengembangkan bangunan di Jl. Ahmad Yani No.9 Yogyakarta yang diikat dengan akta perjanjian No.25, Notaris Anahwati H Herwidhi, SH., tertanggal 14 Juni 2004. Perjanjian tersebut telah didaftarkan dan tecantum dalam buku Register (gewamerk) No.5120/GW/VII/2005 tertanggal 5 Agustus 2005 pada Notaris yang sama.

Perjanjian tersebut telah di addendum beberapa kali, terakhir dengan Addendum perjanjian kerjasama No.4 tanggal 6 Desember 2008, berkaitan dengan perpanjangan masa kerjasama yang berakhir 13 Juni 2024, diperpanjang untuk jangka waktu 20 tahun terhitung sejak 14 Juni 2024 dan akan berakhir 13 Juni 2044.

Kompensasi yang diterima Perseroan atas perjanjian kerjasama tersebut adalah:

- Menerima kompensasi sebesar Rp.3.400.000.000,- yang telah dibayar lunas oleh pihak Mirota Batik pada saat penandatanganan perjanjian kerjasama tanggal 14 Juni 2004.



**PT. ANINDYA MITRA INTERNASIONAL**  
**CATATAN ATAS LAPORAN KEUANGAN**

Untuk Tahun Yang Berakhir Pada Tanggal 31 Desember 2021 dan 2020  
(Disajikan dalam Rupiah, Kecuali Dinyatakan Lain)

---

- b) Menerima kompensasi sebesar Rp.4.500.000.000,- yang telah dibayarkan oleh pihak Mirota Batik pada saat penandatanganan perpanjangan perjanjian kerjasama kerjasama tanggal 6 Desember 2008.

5) PT Jogja Tugu Trans

Kerjasama dengan PT. Jogja Tugu Trans berupa kerja sama pengoperasionalan 45 (empat puluh lima). Sedangkan 20 (dua puluh) unit bus milik PT. Anindya Mitra Internasional (PT AMI) dengan ijin trayek milik PT. Jogja Tugu Trans seperti yang tertuang dalam Surat perjanjian Kerjasama Operasional No: 2.a /PRJ. AMI-JTT/II/2015 (No: 042/JTT/G/II/2015) tanggal 6 Februari 2015, perjanjian ini akan berakhir pada tanggal 31 Desember 2015. Kerjasama tersebut telah diperpanjang pada 31 Maret 2017 dengan Perjanjian Kerja Sama No. 03.31.001/AMI/D.1/PRJ/2017, dan akan berakhir hingga 31 Desember 2021. Atas kerjasama operasional ini PT. AMI mendapatkan kompensasi atas selisih Biaya Operasional Kendaraan yang diterima dari Dinas Perhubungan dan kemudian disalurkan ke PT. Jogja Tugu Trans. Berdasarkan Peraturan Gubernur Daerah Istimewa Yogyakarta Nomor 120 tahun 2018 Tentang Penugasan Pengelolaan Sistem Angkutan Perkotaan Bersubsidi Trans Jogja Dengan Sistem Buy The Service Kepada PT. Anindya Mitra Internasional yang mulai berlaku tanggal 26 November 2018, PT. AMI ditunjuk sebagai Pengelola Trans Jogja, oleh karena itu PT. JTT sejak tahun 2019 bertindak selaku operator dari PT. AMI.

6) PT Paramount Propertindo

Kerja sama dengan PT. Paramount Propertindo berupa kerja sama kontrak bagi tempat usaha dalam pembangunan dan pengelolaan kawasan Eks Hotel Trio dan Perum DAMRI di Jalan P. Mangkubumi Yogyakarta dan telah dibuatkan perjanjian dengan Akta No.7, Notaris Muhammad Agus Hanafi, SH, tertanggal 30 Juni 2014, dengan masa kerja 90 tahun. Dan diperbarui melalui Adendum Kedua melalui Akta Notaris Muchammad Agus Hanafi, S.H., Nomor 6 Tanggal 21 November 2018 tentang Penegasan Perjanjian Kerjasama Kontrak Bagi Tempat Usaha antara PT Anindya Mitra Internasional dengan PT Paramount Propertindo Dalam Pembangunan dan Pengelolaan Kawasan Eks Hotel Trio dan Perum Damri di Jalan P. Mangkubumi Yogyakarta.

Selama masa kerjasama tersebut Perseroan akan menerima kompensasi sebesar Rp 500.000.000,- (lima ratus juta rupiah) per tahun atas Pengalihan Hak atas pengelolaan dan pemanfaatan tempat parkir (alih kelola parkir), selama masa kerjasama dengan kenaikan 5% tiap-tiap satu tahun, dimulai pada saat hotel beroperasi.

d. Aset Kerjasama Operasi

Kerjasama Operasi (KSO) adalah perjanjian antara dua pihak atau lebih dimana masing-masing sepakat untuk melakukan suatu usaha bersama dengan menggunakan asset dan atau hak usaha yang dimiliki oleh Perseroan dan secara bersama menanggung resiko usaha tersebut.

Aset-aset yang dimiliki oleh Perseroan yang diberlakukan sebagai aset kerjasama operasi adalah sebagai berikut:

1) Tanah

- a) Tanah di Jl.Malioboro No.44-52 (Malioboro Mall)
- b) Tanah di Jl. Gejayan Catur Tunggal Depok Sleman (PT. Adichandra Graha Wisata/Prime Plaza Hotel Jogja)
- c) Tanah di Jl. Brigjen Katamso No. 75-77 (Jogjatronik)
- d) Tanah di Jl. Jend. A. Yani No.9 (Mirota Batik)

2) Gedung dan Bangunan

- a) Bangunan Mirota Batik di Jl. Jend. A. Yani No.9

**PT. ANINDYA MITRA INTERNASIONAL**  
**CATATAN ATAS LAPORAN KEUANGAN**

Untuk Tahun Yang Berakhir Pada Tanggal 31 Desember 2021 dan 2020  
(Disajikan dalam Rupiah, Kecuali Dinyatakan Lain)

---

e. Penyertaan Saham

Perseroan telah menanamkan modal di beberapa perusahaan yang bergerak di bidang perdagangan umum termasuk perdagangan ekspor impor sebagai berikut:

1) PT Global Anindya Mataram

Berdasarkan surat jual beli saham PT Global Anindya Mataram tanggal 28 September 2012 perusahaan melakukan divestasi atas penyertaan saham sebesar Rp.100.000.000,- (40% kepemilikan) pada PT Global Anindya Mataram, yang mana saham tersebut telah dijual atau dialihkan kepada PT Buana Terminal Niaga sebagai penerima dan pengganti hak atas 100 (seratus) lembar saham dalam PT Global Anindya Mataram. Bahwa penjualan saham ini telah diperoleh persetujuan dari Rapat Umum Pemegang Saham, sebagaimana ternyata dari Keputusan Sirkuler Pemegang Saham PT Global Anindya Mataram yang dibuat tanggal 24 September 2004.

2) PT Jogjatronik Anindo Jaya

Berdasarkan Akta No.36 tahun 2004 yang dibuat di hadapan Notaris Asnahwati H. Herwidhi, SH., tertanggal 30 Agustus 2004, Perseroan (PT AMI) telah melakukan investasi dengan menempatkan modal pada Jogjatronik Anindo Jaya (PT JAJ) sebesar Rp.100.000.000,- (atau 20% total saham PT JAJ), terdiri dari 100 lembar @Rp.1.000.000,-.

Dalam perjanjian tersebut diatur bahwa komposisi kepemilikan saham untuk 5 (lima) tahun pertama adalah 20% kepemilikan oleh PT AMI dan 80% kepemilikan oleh PT Kaidi Indojoya. Selanjutnya komposisi kepemilikan saham akan dievaluasi setiap 5 tahun, dan pada setiap evaluasi kepemilikan saham PT AMI akan meningkat 20% dan PT Kaidi Indojoya menurun 20% sampai masa berlakunya Hak Guna Bangunan atas Mall Jogjatronik berakhir pada tahun ke 25. Perubahan komposisi kepemilikan saham berjalan secara otomatis dan dikukuhkan oleh Rapat Umum Pemegang Saham (RUPS) pada tahun berjalan.

Perusahaan melakukan divestasi atas penyertaan saham sebesar Rp 100.000.000,- pada PT Jogjatronik Anindo Jaya berdasarkan Akte Perjanjian jual beli saham nomor 10 tanggal 26 Desember 2012 oleh Notaris Muchammad Agus Hanafi, SH di Yogyakarta yang mana saham tersebut telah dijual atau dialihkan kepada PT Kaidi Indojoya sebagai penerima dan pengganti hak atas 100 (seratus) lembar saham dalam PT Jogjatronik Anindo Jaya.

Perusahaan menerima goodwill/imbal jasa dari PT Kaidi Indojoya dalam bentuk annual fee sebagai pengganti atas divestasi saham pada PT Jogjatronik Anindo Jaya dengan ketentuan sebagai berikut :

a) Besaran annual fee yang diberikan untuk tahun 2012 s/d 2016 adalah:

- (1) Tahun 2012 sebesar Rp 50.000.000,-
- (2) Tahun 2013 sebesar Rp 50.000.000,-
- (3) Tahun 2014 sebesar Rp 50.000.000,-
- (4) Tahun 2015 sebesar Rp 50.000.000,-
- (5) Tahun 2016 sebesar Rp 50.000.000,-

b) Besaran annual fee yang diberikan untuk tahun 2017 s/d 2029 akan mengalami kenaikan sebesar 10% (sepuluh persen) setiap 3 (tiga) tahun sekali secara progresif

f. Kerjasama dengan Bank

Perseroan melakukan kerjasama dengan pihak ketiga dalam investasi pembelian bus medium, antara lain:

1) PT. Bank Pembangunan Daerah Daerah Istimewa Yogyakarta

Kerjasama fasilitas pembiayaan untuk pembelian kendaraan bermotor berupa bus yaitu:

**PT. ANINDYA MITRA INTERNASIONAL**  
**CATATAN ATAS LAPORAN KEUANGAN**

Untuk Tahun Yang Berakhir Pada Tanggal 31 Desember 2021 dan 2020  
(Disajikan dalam Rupiah, Kecuali Dinyatakan Lain)

---

a) Hino Bus Medium BRT HFB130

Kerjasama perjanjian bernomor: 80 tahun 2017 berisi tentang PT. Bank Pembangunan Daerah sebagai perusahaan yang menyetujui untuk memberi fasilitas pembiayaan pembelian 20 (dua puluh) unit kendaraan bermotor kepada Perseroan dengan ketentuan jumlah yang dibayarkan sebesar Rp 10.273.000,00. Jumlah tersebut merupakan utang Perseroan dan kendaraan tersebut sebagai jaminannya. Perseroan wajib membayar angsuran sebesar Rp 239.907.370,00 tiap bulannya dengan jangka waktu selama 57 (lima puluh tujuh) bulan.

b) Hino Bus Medium BRT HFB130

Kerjasama perjanjian bernomor: 97 tahun 2017 berisi tentang PT. Bank Pembangunan Daerah sebagai perusahaan yang menyetujui untuk memberi fasilitas pembiayaan pembelian 8 (delapan) unit kendaraan bermotor kepada Perseroan dengan ketentuan jumlah yang dibayarkan sebesar Rp 4.300.000.000,00. Jumlah tersebut merupakan utang Perseroan dan kendaraan tersebut sebagai jaminannya. Perseroan wajib membayar angsuran sebesar Rp 110.768.405,00 tiap bulannya dengan jangka waktu selama 49 (empat puluh sembilan) bulan.

**2. IKHTISAR KEBIJAKAN AKUNTANSI**

a. Dasar Pengukuran Penyusunan Laporan Keuangan

Laporan keuangan perusahaan pada tanggal dan untuk tahun yang berakhir pada 31 Desember 2021 telah disusun sesuai dengan Standar Akuntansi Keuangan untuk Entitas Tanpa Akuntabilitas Publik, yang dikeluarkan oleh Dewan Standar Akuntansi Keuangan Ikatan Akuntan Indonesia seperti diungkap dalam catatan-catatan terkait berikut di bawah ini, yang diterapkan efektif sejak tanggal 1 Januari 2011. Penerapan Standar Akuntansi Keuangan Entitas Tanpa Akuntabilitas Publik tersebut tidak memiliki dampak yang signifikan terhadap laporan keuangan untuk tahun yang berakhir pada 31 Desember 2021. Laporan keuangan perusahaan tahun 2021 disajikan untuk tujuan komparatif.

Laporan keuangan disusun berdasarkan konsep harga perolehan dan konsep akrual. Laporan arus kas disusun menggunakan metode tidak langsung dan dikelompokkan atas dasar kegiatan operasi, investasi dan pendanaan. Mata uang pelaporan yang digunakan untuk penyusunan laporan keuangan adalah mata uang Rupiah (Rp).

b. Kas dan Setara Kas

Kas dan setara kas meliputi saldo kas ditangan dan rekening bank yang tidak dijaminakan serta tidak dibatasi.

c. Piutang Usaha

Piutang usaha disajikan sebesar jumlah bruto. Dalam penyisihan piutang tak tertagih manajemen menggunakan metode langsung.

d. Persediaan

Persediaan disajikan sebesar:

- 1) Biaya perolehan apabila diperoleh dengan cara pembelian, meliputi harga pembelian, biaya angkut, biaya penanganan, dan biaya lainnya yang secara langsung dapat dibebankan pada perolehan persediaan. Untuk potongan harga, rabat, dan lainnya digunakan untuk mengurangi biaya perolehan.
- 2) Harga pokok produksi apabila diperoleh dengan cara memproduksi sendiri, meliputi biaya langsung dan biaya tidak langsung.

**PT. ANINDYA MITRA INTERNASIONAL**  
**CATATAN ATAS LAPORAN KEUANGAN**

Untuk Tahun Yang Berakhir Pada Tanggal 31 Desember 2021 dan 2020  
(Disajikan dalam Rupiah, Kecuali Dinyatakan Lain)

---

3) Nilai wajar apabila diperoleh dengan cara lainnya.

Persediaan dapat dinilai dengan metode FIFO atau rata-rata tertimbang, Harga pembelian terakhir apabila setiap unit nilainya tidak material dan bermacam-macam jenis.

Beban persediaan dicatat sebesar pemakaian persediaan. Dalam hal persediaan dicatat secara perpetual, maka persediaan dihitung berdasarkan catatan jumlah unit yang dipakai dikalikan nilai per unit sesuai metode penilaian yang digunakan. Jika dicatat secara periodik, maka persediaan dihitung berdasarkan inventaris fisik.

e. Investasi pada Entitas Asosiasi

Penyertaan saham (investasi) pada entitas asosiasi dicatat dengan menggunakan metode biaya perolehan.

f. Asset Tetap dan Penyusutan

1) Kepemilikan langsung

Asset tetap dinyatakan sebesar biaya perolehan dikurangi akumulasi penyusutan. Penyusutan dihitung dengan berpedoman pada UU No.36 tahun 2008 tentang perubahan keempat atas UU No.07 tahun 1983 tentang pajak penghasilan. Keputusan Menteri Keuangan RI No.96/PMK.03/2009 tentang jenis-jenis harta yang termasuk dalam harta berwujud bukan bangunan untuk keperluan penyusutan.

Metode penyusutan asset tetap sesuai dengan ketentuan tersebut adalah sebagai berikut:

- a) Kelompok bangunan, disusutkan berdasarkan metode garis lurus dengan masa manfaat 20 tahun (tarif penyusutan 5% per tahun).
- b) Kelompok selain bangunan disusutkan dengan menggunakan metode garis lurus sebagai berikut:
  - 1) Kelompok I: tarif penyusutan 25% per tahun (masa manfaat 4 tahun)
  - 2) Kelompok II: tarif penyusutan 12,5 % per tahun (masa manfaat 8 tahun)
  - 3) Kelompok III: tarif penyusutan 6,25% per tahun (masa manfaat 16 tahun)

Biaya pemeliharaan dan perbaikan dicatat sebagai beban pada saat terjadinya. Pengeluaran yang memperpanjang masa manfaat asset direkapitalisasi dan disusutkan. Apabila asset tetap tidak digunakan lagi, atau dijual, maka nilai perolehan dan akumulasi penyusutannya dihapuskan dari akun tersebut, dan keuntungan atau kerugian yang terjadi diakui dalam laporan laba rugi.

2) Asset Tetap yang dikelola pihak lain dalam rangka Kerjasama Operasi (KSO)

Tanah dan bangunan yang diserahkan oleh Perseroan untuk diusahakan dalam perjanjian Kerjasama Operasi (KSO) dicatat sebagai asset KSO dalam kelompok Aset Tetap sebesar biaya perolehannya.

g. Pengakuan Pendapatan dan Beban

Pendapatan dan beban diakui berdasarkan periode terjadinya (accrual basis), khusus untuk pendapatan sewa yang ditangguhkan diamortisasi sesuai dengan umur sewa.

h. Imbalan Pasca Kerja

Pada tanggal 25 Maret 2003 disahkan UU Ketenagakerjaan No.13 Tahun 2003 yang mengatur mengenai penyelesaian pemutusan hubungan kerja dan penetapan uang pesangon, uang penghargaan masa kerja, dan ganti kerugian di perusahaan. Undang-undang tersebut mewajibkan perusahaan untuk membayar uang pesangon, uang jasa dan ganti kerugian sehubungan dengan pemutusan hubungan kerja berdasarkan lamanya masa kerja karyawan sesuai dengan persyaratan yang ditetapkan dalam keputusan tersebut.

Manajemen perusahaan telah melakukan perhitungan dan pencadangan imbalan kerja, akan tetapi perusahaan belum menggunakan perhitungan dengan metode *Projected Unit Credit* sebagaimana disyaratkan oleh SAK ETAP Bab 23 tentang imbalan kerja. Perusahaan telah mengikutsertakan karyawannya dalam BPJS Kesehatan dan BPJS Ketenagakerjaan (Jaminan Kecelakaan, Jaminan Hari Tua, Jaminan Kematian, Jaminan Pensiun).

**PT. ANINDYA MITRA INTERNASIONAL**  
**CATATAN ATAS LAPORAN KEUANGAN**

Untuk Tahun Yang Berakhir Pada Tanggal 31 Desember 2021 dan 2020  
(Disajikan dalam Rupiah, Kecuali Dinyatakan Lain)

---

i. Lain-lain

- 1) Berdasarkan kebijakan manajemen, depresiasi untuk bus dan motor menggunakan umur ekonomis 8 tahun dikarenakan mempertimbangkan perawatan yang memadai dan sudah dikonsultasikan dengan konsultan pajaknya.
- 2) PT. Anindya Mitra Internasional pada 2021 mengelola Pendapatan Tiket Bus Trans Jogja, yang dilakukan berdasarkan Peraturan Gubernur Daerah Istimewa Yogyakarta Nomor 120 tahun 2018 Tentang Penugasan Pengelolaan Sistem Angkutan Perkotaan Bersubsidi Trans Jogja Dengan Sistem *Buy The Service* Kepada PT. Anindya Mitra Internasional yang mulai berlaku tanggal 26 November 2018.
- 3) Penyusunan Laporan Keuangan (Neraca) Unit Usaha Air Minum yang didirikan 2015, sampai dengan 31 Desember 2021 masih menyatu dengan Unit Usaha Pariwisata, sedangkan Laporan Laba Rugi sudah terpisah dari unit yang lain.
- 4) Terdapat akun persediaan pada Unit Pertambangan menunjukkan jumlah yang sama dari tahun ke tahun. Berdasarkan uji petik di lapangan, persediaan tersebut tidak ditemukan keberadaannya.
- 5) Terdapat akun Piutang Usaha dan Utang Usaha yang tidak bergerak dari tahun ke tahun. Berdasarkan penjelasan manajemen Piutang Usaha dan Utang Usaha tersebut merupakan warisan dari manajemen sebelumnya.
- 6) Sehubungan dengan terjadinya wabah Covid - 19 yang telah memasuki tahun kedua, maka berdampak terhadap kondisi bisnis PT. Anindya Mitra Internasional, antara lain:
  - a) Pendapatan berkurang sekitar 4,41%
  - b) Biaya operasional tinggi
  - c) Laba turun 2,16%Untuk mengatasi dampak tersebut maka strategi bisnis yang dilakukan PT. Anindya Mitra Internasional
  - a) Merubah pola pemasaran dengan menitikberatkan dan fokus pada pemasaran berbasis IT
  - b) Mengurangi biaya operasional dengan memangkas jam operasional khususnya pada bisnis transportasi angkutan perkotaan Trans Jogja
  - c) Berbagi risiko dengan cara berkolaborasi dengan mitra bisnis yang sejenis
  - d) Menjalankan tanggung jawab sosial yang mendukung upaya bantuan Covid-19 untuk memerangi masalah sosial, ekonomi dan lingkungan
  - e) Merespon dan beradaptasi dengan tantangan yang ditimbulkan oleh wabah Covid-19 atas semua produk dan layanan bisnis perusahaan
  - f) Mengutamakan kesejahteraan karyawan dan memperhatikan kesehatan karyawan dengan menerapkan protokol kesehatan disetiap lini bisnis perusahaan

**CATATAN ATAS LAPORAN KEUANGAN**

Untuk Tahun Yang Berakhir Pada Tanggal 31 Desember 2021 dan 2020

(Disajikan dalam Rupiah, Kecuali Dinyatakan Lain)

| <b>3. Kas</b>  | <b>2021</b>           | <b>2020</b>           |
|--|-----------------------|-----------------------|
| Akun ini terdiri dari:   |                       |                       |
| Holding  | 179.684.106           | 339.953.990           |
| Unit Percetakan  | 1.000.000             | 1.000.000             |
| Unit Pariwisata dan Air Minum  | 11.973.980            | 11.051.705            |
| Unit Pertambangan  | 2.000.001             | 2.000.000             |
| Unit Realty  | 1.500.000             | 1.500.000             |
| Sub Jumlah Kas   | <b>196.158.087</b>    | <b>355.505.695</b>    |
| <b>Bank (Tabungan/Giro)</b>  |                       |                       |
| Holding (Mandiri Ac 137-00-123456-47, Syariah Bukopin Ac 19500101098,) | 4.593.368.899         | 1.938.515.614         |
| Unit Percetakan (Mandiri Ac 137.00.234569)                             | 159.123.711           | 125.459.670           |
| Unit Tambang (Mandiri Ac 137-00-123456-13)                             | 305.798.429           | 1.989.833.411         |
| Unit Pariwisata (Mandiri 137.00.123458.86 dan 137-00-123456-39)        | 725.737.583           | 808.549.055           |
| Unit Realty (Mandiri Ac 137-00-123456-21)                              | 142.038.220           | 1.396.158.038         |
| Unit Transportasi (BPD Yogyakarta Ac 001.111.000545 dan 001.221.03385) | 14.670.369.217        | 10.663.808.744        |
| Sub Jumlah Bank  | <b>20.596.436.059</b> | <b>16.922.324.532</b> |
| <b>Deposito</b>  |                       |                       |
| Holding  |                       |                       |
| PT BPR Chandra Muktiartha  | 200.000.000           | 200.000.000           |
| PT BPR Kurnia Sewon  | 1.900.910.000         | 1.900.910.000         |
| BUKP DIY   | 550.000.000           | 1.250.000.000         |
| Bank Jogja   | 100.000.000           | 100.000.000           |
| Sub Jumlah Deposito  | <b>2.750.910.000</b>  | <b>3.450.910.000</b>  |
| <b>Jumlah Kas dan Setara Kas</b>                                       | <b>23.543.504.146</b> | <b>20.728.740.227</b> |
| <b>4. Piutang Usaha</b>  | <b>2021</b>           | <b>2020</b>           |
| Akun ini terdiri dari:   |                       |                       |
| Unit Holding   | 148.491.870           | 148.491.870           |
| Unit Percetakan  | 74.738.390            | 113.829.590           |
| Unit Pertambangan  | 1.600.647.234         | 1.605.937.789         |
| Unit Pariwisata dan Air Minum  | 208.403.779           | 191.852.006           |
| Unit Realty  | 96.774.752            | 481.017.407           |
| Unit Transportasi  | 22.891.000            | 36.456.800            |
| <b>Jumlah Piutang Usaha</b>  | <b>2.151.947.026</b>  | <b>2.577.585.462</b>  |
| <b>5. Piutang Karyawan / Kasbon</b>                                    | <b>2021</b>           | <b>2020</b>           |
| Akun ini terdiri dari:   |                       |                       |
| Piutang Karyawan   |                       |                       |
| Holding  | 90.180.529            | 158.006.984           |
| Unit Percetakan  | 8.401.750             | 96.117.917            |
| Unit Pertambangan  | -                     | 136.052.500           |
| Unit Pariwisata  | 47.900                | 47.900                |
| Unit Transportasi  | 482.426.987           | 558.232.000           |
| <b>Jumlah Piutang Lainnya</b>  | <b>581.057.166</b>    | <b>948.457.301</b>    |

## CATATAN ATAS LAPORAN KEUANGAN

Untuk Tahun Yang Berakhir Pada Tanggal 31 Desember 2021 dan 2020

(Disajikan dalam Rupiah, Kecuali Dinyatakan Lain)

| <b>6. Persediaan</b>               | <b>2021</b>          | <b>2020</b>          |
|------------------------------------|----------------------|----------------------|
| Akun ini terdiri dari:             |                      |                      |
| Unit Pertambangan                  | 29.190.542           | 29.190.542           |
| <b>Jumlah Persediaan</b>           | <b>29.190.542</b>    | <b>29.190.542</b>    |
| <b>7. Uang Muka Pajak</b>          | <b>2021</b>          | <b>2020</b>          |
| Akun ini terdiri dari:             |                      |                      |
| Holding                            | 633.263.025          | 812.248.946          |
| Unit Percetakan                    | 2.790.024            | 648.825              |
| Unit Realty                        | 682.773              | 682.773              |
| Unit Transportasi                  | 901.599              | 831.600              |
| <b>Jumlah Uang Muka Pajak</b>      | <b>637.637.421</b>   | <b>814.412.144</b>   |
| <b>8. Uang Muka Biaya</b>          | <b>2021</b>          | <b>2020</b>          |
| Akun ini terdiri dari:             |                      |                      |
| Holding                            | 4.368.165.451        | 4.260.383.400        |
| Unit Pertambangan                  | 125.157.300          | 193.202.800          |
| Unit Transportasi                  | 98.471.598           | 370.179.486          |
| <b>Jumlah Uang Muka Biaya</b>      | <b>4.591.794.349</b> | <b>4.823.765.686</b> |
| <b>9. R/K Antar Unit Usaha</b>     | <b>2021</b>          | <b>2020</b>          |
| Akun ini terdiri dari :            |                      |                      |
| Holding                            | (31.452.817.459)     | (24.750.775.909)     |
| Unit Percetakan                    | (3.360.848.121)      | (3.555.071.427)      |
| Unit Tambang                       | (1.685.829.404)      | (3.808.705.394)      |
| Unit Pariwisata                    | 3.502.769.413        | 3.745.220.310        |
| Unit Realty                        | 27.324.271.114       | 22.539.506.174       |
| Unit Transportasi                  | 5.672.454.458        | 5.829.826.247        |
| <b>Jumlah R/K Antar Unit Usaha</b> | <b>(0)</b>           | <b>(0)</b>           |

**10. Aset Tetap**

Rincian Aset Tetap sebagai berikut:

| Tahun 2021                    | 31-Dec-20<br>Rp         | Penambahan<br>Rp       | Pengurangan<br>Rp | 31-Dec-21<br>Rp         |
|-------------------------------|-------------------------|------------------------|-------------------|-------------------------|
| <b>Harga Perolehan</b>        |                         |                        |                   |                         |
| Tanah                         | 547.260.781             | -                      | -                 | 547.260.781             |
| Gedung & Bangunan             | 8.539.239.767           | -                      | -                 | 8.539.239.767           |
| Peralatan dan Mesin           | 4.347.634.928           | 4.850.000              | -                 | 4.352.484.928           |
| Bus                           | 19.933.216.738          | -                      | -                 | 19.933.216.738          |
| Kendaraan                     | 1.989.051.054           | -                      | -                 | 1.989.051.054           |
| Inventaris Kantor             | 2.396.143.434           | 3.415.000              | -                 | 2.399.558.434           |
| Tanah KSO                     | 957.526.750             | -                      | -                 | 957.526.750             |
| Bangunan KSO                  | 3.884.314.200           | -                      | -                 | 3.884.314.200           |
| <b>Jumlah Harga Perolehan</b> | <b>42.594.387.652</b>   | <b>8.265.000</b>       | <b>-</b>          | <b>42.602.652.652</b>   |
| <b>Akumulasi Penyusutan</b>   | <b>(24.403.741.441)</b> | <b>(3.636.985.072)</b> | <b>-</b>          | <b>(28.040.726.512)</b> |
| <b>Nilai Buku</b>             | <b>18.190.646.211</b>   |                        |                   | <b>14.561.926.139</b>   |

## CATATAN ATAS LAPORAN KEUANGAN

Untuk Tahun Yang Berakhir Pada Tanggal 31 Desember 2021 dan 2020

(Disajikan dalam Rupiah, Kecuali Dinyatakan Lain)

| Tahun 2020                                  | 31-Dec-19<br>Rp         | Penambahan<br>Rp       | Pengurangan<br>Rp    | 31-Dec-20<br>Rp         |
|---|-------------------------|------------------------|----------------------|-------------------------|
| <b>Harga Perolehan</b>                      |                         |                        |                      |                         |
| Tanah                                       | 547.260.781             | -                      | -                    | 547.260.781             |
| Gedung & Bangunan                           | 8.539.239.767           | -                      | -                    | 8.539.239.767           |
| Peralatan dan Mesin                         | 4.303.634.928           | 44.000.000             | -                    | 4.347.634.928           |
| Bus   | 19.933.216.738          | -                      | -                    | 19.933.216.738          |
| Kendaraan                                   | 1.989.051.054           | -                      | -                    | 1.989.051.054           |
| Inventaris Kantor                           | 2.241.895.934           | 154.247.500            | -                    | 2.396.143.434           |
| Tanah KSO                                   | 957.526.750             | -                      | -                    | 957.526.750             |
| Bangunan KSO                                | 3.884.314.200           | -                      | -                    | 3.884.314.200           |
| <b>Jumlah Harga Perolehan</b>               | <b>42.396.140.152</b>   | <b>198.247.500</b>     | <b>-</b>             | <b>42.594.387.652</b>   |
| <b>Akumulasi Penyusutan</b>                 | <b>(20.748.873.008)</b> | <b>(3.654.868.433)</b> | <b>-</b>             | <b>(24.403.741.441)</b> |
| <b>Nilai Buku</b>                           | <b>21.647.267.144</b>   |                        |                      | <b>18.190.646.211</b>   |
| <b>11. Aset Lain-Lain</b>                   |                         |                        | <b>2021</b>          | <b>2020</b>             |
| Akun ini terdiri dari:                      |                         |                        |                      |                         |
| Hak Atas Tanah                              |                         |                        | 2.282.313.600        | 2.282.313.600           |
| Amortisasi                                  |                         |                        | (502.763.987)        | (428.021.180)           |
| <b>Aset Lain-lain selain Hak Atas Tanah</b> |                         |                        |                      |                         |
| Unit Pariwisata (Gambar)                    |                         |                        | -                    | 34.000.000              |
| Holding                                     |                         |                        | 1.296.481.135        | 1.296.481.135           |
| Pertambangan                                |                         |                        | 310.750.000          | 310.750.000             |
| Realty                                      |                         |                        | 149.841.500          | 224.841.500             |
| Transportasi                                |                         |                        | -                    | 70.000.000              |
| <b>Jumlah Aset Lain-Lain</b>                |                         |                        | <b>3.536.622.248</b> | <b>3.790.365.055</b>    |
| <b>12. Piutang Lain-Lain</b>                |                         |                        | <b>2021</b>          | <b>2020</b>             |
| Akun ini terdiri dari :                     |                         |                        |                      |                         |
| Unit Holding                                |                         |                        | 1.146.512.787        | 1.284.709.785           |
| Unit Percetakan                             |                         |                        | 57.051.500           | 57.051.500              |
| Unit Realty                                 |                         |                        | 565.409.339          | 701.779.478             |
| Unit Transportasi                           |                         |                        | 1.630.918.410        | 3.353.871.784           |
| <b>Jumlah Piutang Lain-Lain</b>             |                         |                        | <b>3.399.892.036</b> | <b>5.397.412.547</b>    |
| <b>13. Utang Usaha</b>                      |                         |                        | <b>2021</b>          | <b>2020</b>             |
| Akun ini terdiri dari:                      |                         |                        |                      |                         |
| <b>Utang pada pihak ketiga oleh unit :</b>  |                         |                        |                      |                         |
| Holding                                     |                         |                        | 2.010.120.075        | 2.010.120.075           |
| Unit Percetakan                             |                         |                        | 28.668.545           | 28.668.545              |
| Unit Tambang                                |                         |                        | 769.397.108          | 724.136.644             |
| Unit Transportasi                           |                         |                        | -                    | 6.823.911               |
| <b>Jumlah Utang Usaha</b>                   |                         |                        | <b>2.808.185.729</b> | <b>2.769.749.176</b>    |



**CATATAN ATAS LAPORAN KEUANGAN**

Untuk Tahun Yang Berakhir Pada Tanggal 31 Desember 2021 dan 2020

(Disajikan dalam Rupiah, Kecuali Dinyatakan Lain)

**14. Utang Biaya**

Akun ini terdiri dari:

|                           | <b>2021</b>          | <b>2020</b>        |
|---------------------------|----------------------|--------------------|
| Holding                   | 79.631.096           | 104.966.033        |
| Unit Percetakan           | 2.976.700            | 5.811.000          |
| Unit Realty               | 49.036.617           | 46.439.497         |
| Unit Pariwisata           | 18.213.067           | 21.451.806         |
| Unit Pertambangan         | 4.898.020            | 5.459.120          |
| Unit Transportasi         | 1.045.870.116        | 160.498.988        |
| <b>Jumlah Utang Biaya</b> | <b>1.200.625.616</b> | <b>344.626.444</b> |

**15. Utang Pajak**

Akun ini terdiri dari:

|                           | <b>2021</b>        | <b>2020</b>        |
|---------------------------|--------------------|--------------------|
| Holding                   | 162.912.263        | 137.850.622        |
| Unit Percetakan           | 9.694.967          | 9.291.506          |
| Unit Tambang              | 25.558.999         | 33.442.176         |
| Unit Pariwisata           | 16.188.944         | 7.188.540          |
| Unit Realty               | 31.015.244         | 26.885.243         |
| Unit Transportasi         | 5.454.545          | (19.493.893)       |
| <b>Jumlah Utang Pajak</b> | <b>250.824.961</b> | <b>195.164.194</b> |

**16. Pendapatan Diterima Dimuka**

Akun ini terdiri dari :

|  | <b>2021</b>          | <b>2020</b>        |
|--|----------------------|--------------------|
| Holding                                  | 291.008.344          | 24.114.916         |
| Unit Percetakan                          | 10.000.000           | -                  |
| Unit Pariwisata                          | 12.995.361           | 2.857.812          |
| Unit Realty                              | 895.778.133          | 779.916.275        |
| Unit Transportasi                        | 54.545.455           | 3.979.500          |
| <b>Jumlah Pendapatan Diterima Dimuka</b> | <b>1.264.327.293</b> | <b>810.868.503</b> |

**17. Utang Lain-Lain**

Akun ini terdiri dari :

|                               | <b>2021</b>          | <b>2020</b>          |
|-------------------------------|----------------------|----------------------|
| Holding                       | 370.117.139          | 415.571.684          |
| Unit Percetakan               | -                    | 600.000              |
| Unit Pariwisata               | 981.750              | 981.750              |
| Unit Transportasi             | 1.093.618.817        | 2.966.618.396        |
| Unit Realty                   | 70.722.429           | 99.817.105           |
| <b>Jumlah Utang Lain-Lain</b> | <b>1.535.440.135</b> | <b>3.483.588.935</b> |

**18. Utang Bank & Leasing Jangka Panjang**

Akun ini terdiri dari :

|   | <b>2021</b> | <b>2020</b>          |
|---|-------------|----------------------|
| Unit Transportasi                                     | -           | 3.838.696.110        |
| <b>Jumlah Utang Bank &amp; Leasing Jangka Panjang</b> | <b>-</b>    | <b>3.838.696.110</b> |

**CATATAN ATAS LAPORAN KEUANGAN**

Untuk Tahun Yang Berakhir Pada Tanggal 31 Desember 2021 dan 2020

(Disajikan dalam Rupiah, Kecuali Dinyatakan Lain)

**19. Pendapatan Ditangguhkan**

Akun ini terdiri dari :

|                                       | <b>2021</b>          | <b>2020</b>          |
|---------------------------------------|----------------------|----------------------|
| Holding                               | 5.334.081.142        | 5.770.081.142        |
| Mirota Batik                          | 4.770.909.091        | 4.770.909.091        |
| Jogjatronik                           | 707.483.333          | 707.483.333          |
| PT. YIS (2)                           | 266.000.000          | 266.000.000          |
| PT. ACGW                              | 24.960.707           | 24.960.707           |
| Titipan Dana                          | 728.011              | 728.011              |
| Unit Realty                           | 60.642.091           | 60.642.091           |
| <b>Jumlah Pendapatan Ditangguhkan</b> | <b>5.394.723.233</b> | <b>5.830.723.233</b> |

**20. Modal Saham**

Akun ini terdiri dari:

|   | <b>2021</b>           | <b>2020</b>           |
|---|-----------------------|-----------------------|
| Pemda Propinsi DIY                                | 14.474.000.000        | 14.474.000.000        |
| Koperasi Karyawan Bhakti Sejahtera Mandiri        | 10.000.000            | 10.000.000            |
| Tambahan Modal disetor tahun 2010                 | 1.162.000.000         | 1.162.000.000         |
| Tambahan Modal disetor tahun 2013                 | 4.808.000.000         | 4.808.000.000         |
| Reklasifikasi Cadangan Umum ke Modal Disetor 2016 | 700.910.000           | 700.910.000           |
| Tambaha Modal disetor tahun 2017                  | 10.000.000.000        | 10.000.000.000        |
| <b>Jumlah Modal Saham</b>                         | <b>31.154.910.000</b> | <b>31.154.910.000</b> |

**21. Modal Donasi**

Akun ini terdiri dari:

|                            | <b>2021</b>        | <b>2020</b>        |
|----------------------------|--------------------|--------------------|
| Holding                    | 183.500.000        | 183.500.000        |
| <b>Jumlah Modal Donasi</b> | <b>183.500.000</b> | <b>183.500.000</b> |

**22. Cadangan Umum**

Akun ini terdiri dari :

|                             | <b>2021</b>        | <b>2020</b>        |
|-----------------------------|--------------------|--------------------|
| Holding                     | 388.735.270        | 388.735.270        |
| <b>Jumlah Cadangan Umum</b> | <b>388.735.270</b> | <b>388.735.270</b> |

**23. Cadangan Sosial**

Akun ini terdiri dari :

|                               | <b>2021</b>       | <b>2020</b>       |
|-------------------------------|-------------------|-------------------|
| Holding                       | 64.711.212        | 64.711.212        |
| <b>Jumlah Cadangan Sosial</b> | <b>64.711.212</b> | <b>64.711.212</b> |

**24. Saldo Laba (Rugi) Awal Tahun**

Akun ini terdiri dari:

|                                      | <b>2021</b>          | <b>2020</b>          |
|--------------------------------------|----------------------|----------------------|
| Saldo laba (rugi) awal tahun         | 8.235.302.096        | 8.484.636.936        |
| <b>Jumlah Laba (Rugi) Awal Tahun</b> | <b>8.235.302.096</b> | <b>8.484.636.936</b> |

**25. Penyesuaian Saldo Laba (Rugi) Awal Tahun**

Akun ini terdiri dari :

|                                       | <b>2021</b>            | <b>2020</b>            |
|---------------------------------------|------------------------|------------------------|
| Holding                               | (2.886.131.660)        | (2.826.636.642)        |
| Unit Pariwisata                       | (31.330.300)           | -                      |
| Unit Realty                           | (66.733.957)           | -                      |
| Unit Transportasi                     | (89.993.893)           | (1.129.685.370)        |
| <b>Jumlah Penyesuaian Laba (Rugi)</b> | <b>(3.074.189.809)</b> | <b>(3.956.322.012)</b> |

**CATATAN ATAS LAPORAN KEUANGAN**

Untuk Tahun Yang Berakhir Pada Tanggal 31 Desember 2021 dan 2020

(Disajikan dalam Rupiah, Kecuali Dinyatakan Lain)

|                                       | <b>2021</b>           | <b>2020</b>           |
|---------------------------------------|-----------------------|-----------------------|
| <b>26. Laba (Rugi) Tahun Berjalan</b> |                       |                       |
| Akun ini terdiri dari:                |                       |                       |
| Pendapatan Usaha                      | 91.412.390.672        | 95.626.095.747        |
| Beban Pokok Penjualan                 | 33.367.768.607        | 35.549.100.246        |
| <b>Lab Kotor</b>                      | <b>58.044.622.065</b> | <b>60.076.995.501</b> |
| Beban Usaha                           | 53.768.481.813        | 55.859.242.425        |
| <b>Lab (Rugi) Usaha</b>               | <b>4.276.140.253</b>  | <b>4.217.753.075</b>  |
| Pendapatan (Beban) Lain-Lain          | (649.664.917)         | (510.765.903)         |
| <b>Jumlah Laba (Rugi) Tahun</b>       | <b>3.626.475.336</b>  | <b>3.706.987.172</b>  |
| <b>27. Pendapatan Usaha</b>           |                       |                       |
| Akun ini terdiri dari :               |                       |                       |
| Holding                               | 1.180.222.980         | 1.132.495.708         |
| Unit Percetakan                       | 328.521.926           | 308.571.651           |
| Unit Tambang                          | 5.836.398.631         | 3.429.665.177         |
| Unit Pariwisata                       | 409.895.682           | 479.868.154           |
| Unit Realty                           | 3.422.121.685         | 3.618.830.037         |
| Unit Transportasi                     | 79.647.354.821        | 86.128.269.197        |
| Unit Air Minum                        | 597.954.933           | 531.820.278           |
| Potongan Pendapatan *)                | (10.079.987)          | (3.424.455)           |
| <b>Jumlah Pendapatan Usaha</b>        | <b>91.412.390.672</b> | <b>95.626.095.747</b> |
| *) Rincian potongan Pendapatan        |                       |                       |
| Unit Tambang                          | (10.079.987)          | (3.424.455)           |
| <b>Jumlah Potongan pendapatan</b>     | <b>(10.079.987)</b>   | <b>(3.424.455)</b>    |
| <b>28. Beban Pokok Penjualan</b>      |                       |                       |
| Akun ini terdiri dari :               |                       |                       |
| Unit Percetakan                       | 21.858.600            | 15.649.400            |
| Unit Tambang                          | 5.096.485.341         | 2.965.112.888         |
| Unit Transportasi                     | 28.249.424.666        | 32.568.337.958        |
| <b>Jumlah Beban Pokok Penjualan</b>   | <b>33.367.768.607</b> | <b>35.549.100.246</b> |
| <b>29. Beban Operasional</b>          |                       |                       |
| Akun ini terdiri dari :               |                       |                       |
| Unit Percetakan                       | 22.190.453            | 36.295.324            |
| Unit Tambang                          | 356.904.641           | 154.810.598           |
| Unit Pariwisata dan Air Minum         | 277.106.201           | 303.078.135           |
| Unit Realty                           | 312.621.341           | 664.122.529           |
| Unit Transportasi                     | 14.196.489.107        | 15.356.596.539        |
| <b>Jumlah Beban Operasional</b>       | <b>15.165.311.743</b> | <b>16.514.903.124</b> |
| <b>30. Beban Pemasaran</b>            |                       |                       |
| Akun ini terdiri dari :               |                       |                       |
| Holding                               | 4.985.000             | 25.870.000            |
| Unit Tambang                          | -                     | 500.000               |
| Unit Transportasi                     | 750.000               | -                     |
| <b>Jumlah Beban Pemasaran</b>         | <b>5.735.000</b>      | <b>26.370.000</b>     |

**CATATAN ATAS LAPORAN KEUANGAN**

Untuk Tahun Yang Berakhir Pada Tanggal 31 Desember 2021 dan 2020

(Disajikan dalam Rupiah, Kecuali Dinyatakan Lain)

|   | <b>2021</b>           | <b>2020</b>           |
|---|-----------------------|-----------------------|
| <b>31. Beban Administrasi dan Umum</b>          |                       |                       |
| Akun ini terdiri dari :                         |                       |                       |
| Holding   | 2.883.268.069         | 3.335.263.327         |
| Unit Percetakan                                 | 100.799.877           | 99.764.298            |
| Unit Tambang                                    | 193.689.223           | 193.225.277           |
| Unit Pariwisata dan Air Minum                   | 942.295.984           | 938.070.480           |
| Unit Realty                                     | 203.693.525           | 194.938.701           |
| Unit Transportasi                               | 30.559.385.513        | 30.831.720.979        |
| <b>Jumlah Beban Administrasi dan Umum</b>       | <b>34.883.132.191</b> | <b>35.592.983.062</b> |
| <b>32. Beban Penyusutan</b>                     |                       |                       |
| Akun ini terdiri dari :                         |                       |                       |
| Holding   | 818.568.122           | 833.834.063           |
| Unit Percetakan                                 | 54.904.363            | 55.256.342            |
| Unit Tambang                                    | 82.879.196            | 83.081.073            |
| Unit Pariwisata dan air minum                   | 109.162.374           | 106.664.266           |
| Unit Realty                                     | 15.706.701            | 15.100.451            |
| Unit Transportasi                               | 2.633.082.122         | 2.631.050.044         |
| <b>Jumlah Beban Penyusutan</b>                  | <b>3.714.302.878</b>  | <b>3.724.986.239</b>  |
| <b>33. Pendapatan (Beban) Lain-Lain</b>         |                       |                       |
| Akun ini terdiri dari :                         |                       |                       |
| <b>Pendapatan Lain-Lain :</b>                   |                       |                       |
| Holding   | 208.289.535           | 288.152.295           |
| Unit Percetakan                                 | 506.548               | 14.777.028            |
| Unit Tambang                                    | 21.443.261            | 100.316.328           |
| Unit Pariwisata                                 | 2.179.815             | 2.308.727             |
| Unit Realty                                     | 9.758.016             | 8.688.977             |
| Unit Transportasi                               | 228.211.585           | 247.497.307           |
| Unit Air Minum                                  | 1.958.157             | 1.980.928             |
| <b>Jumlah Pendapatan Lain-Lain</b>              | <b>472.346.916</b>    | <b>663.721.590</b>    |
| <b>Beban Lain-Lain :</b>                        |                       |                       |
| Holding   | 583.978.847           | 322.584.074           |
| Unit Percetakan                                 | 87.927.526            | 2.908.020             |
| Unit Tambang                                    | 8.046.433             | 3.038.780             |
| Unit Pariwisata dan Air Minum                   | 114.613.635           | 2.742.775             |
| Unit Realty                                     | 2.442.851             | 2.315.806             |
| Unit Transportasi                               | 325.002.540           | 840.898.037           |
| <b>Jumlah Beban Lain-Lain</b>                   | <b>1.122.011.833</b>  | <b>1.174.487.492</b>  |
| <b>Jumlah Pendapatan/Beban Lain-Lain Bersih</b> | <b>(649.664.917)</b>  | <b>(510.765.903)</b>  |
| <b>34. Laba (Rugi) Bersih Sebelum Pajak</b>     |                       |                       |
| Laba (Rugi) Bersih Sebelum Pajak                | 3.626.475.336         | 3.706.987.172         |
| <b>Jumlah Laba (Rugi) Bersih Sebelum Pajak</b>  | <b>3.626.475.336</b>  | <b>3.706.987.172</b>  |

---

**LAMPIRAN**


---

**PT ANINDYA MITRA INTERNASIONAL**  
**JURNAL KOREKSI TAHUN 2021**

| No.   | KETERANGAN   | DEBET     | KREDIT   |
|-------|--|-----------|--|
| 1.    | Laba (Rugi) Ditahan - Unit Transportasi<br>Piutang Lain - Lain - Unit Transportasi<br><i>(Koreksi atas pembentukan piutang lain - lain karena adanya Laka sesuai Jurnal Voucher No: 903/BKK-1196 Tanggal 10 November 2017)</i>   | 500.000   | 500.000  |
| 2.    | Utang Lain - Lain - Unit Usaha Realty<br>Laba (Rugi) Ditahan - Unit Usaha Realty<br><i>(Koreksi atas kelebihan pengakuan Biaya PBB yang seharusnya diakui oleh penyewa unit atas nama Anggit Sanjaya pada 23 September 2020)</i>   | 7.365.043 | 7.365.043  |
| 3.    | Utang Biaya - Unit Usaha Realty<br>Laba (Rugi) Ditahan - Unit Usaha Realty<br><i>(Koreksi atas double input Biaya - Biaya sesuai Jurnal Voucher No: RLT-GJ004067 Tanggal 31 Desember 2020)</i>   | 901.000   | 901.000  |
| 4.    | Utang Biaya - Unit Usaha Realty<br>Biaya BBM - Unit Usaha Realty<br>Biaya Parkir Kendaraan - Unit Usaha Realty<br>Biaya Pemakaian Air PDAM - Unit Usaha Realty<br>Biaya Pemeliharaan Mesin dan Peralatan Kerja - Unit Usaha Realty<br>Biaya Keperluan Dapur dan RT Umum - Unit Usaha Realty<br><br><i>(Koreksi atas pdouble input Biaya Operasional berdasarkan Jurnal Voucher No: RLT-GJ004253 Tanggal 30 April 2021)</i> | 430.500   | 150.000<br>3.000<br>149.500<br>115.000<br>13.000 |
| 5. a. | Pendapatan Diterima Dimuka - Unit Pariwisata<br>Laba (Rugi) Ditahan - Unit Pariwisata<br><i>(Koreksi atas kesalahan pengakuan pendapatan lain - lain bulan Januari 2016 dari PDD Endang P Lestari tanggal 26 Desember 2016)</i>  | 100.000   | 100.000  |
| 5. b. | Pendapatan Diterima Dimuka - Unit Pariwisata<br>Laba (Rugi) Ditahan - Unit Pariwisata<br><i>(Koreksi atas pembulatan pembayaran dari Hadi Sugiharto tanggal 22 Desember 2015)</i>  | 300       | 300  |
| 5. c. | Laba (Rugi) Ditahan - Unit Pariwisata<br>Pendapatan Diterima Dimuka - Unit Pariwisata<br><i>(Koreksi atas kelebihan pengakuan penerimaan pendapatan Walimin tanggal 29 Desember 2015)</i>  | 5.600     | 5.600  |

| No.          | KETERANGAN   | DEBET             | KREDIT            |
|--------------|--|-------------------|-------------------|
| 6.           | Laba (Rugi) Ditahan - Unit Pariwisata<br>Utang Pajak - Pajak Pertambahan Nilai (PPN)<br><i>Koreksi atas pengakuan PPN Masukan yang tidak dapat diakui pada unit transportasi - jasa transportasi:</i><br>Tahun 2017 85.323.724,12<br>Tahun 2018 (68.791.950,00)<br>Tahun 2019 (18.650.666,81)<br>Tahun 2020 (17.375.000,00)<br>Total (19.493.892,69) | 19.493.893        | 19.493.893        |
| 7. a.        | Beban Penyusutan - Unit Pariwisata<br>Akm Penyusutan - Peralatan dan Mesin<br><i>(Koreksi atas Biaya Penyusutan Peralatan dan Mesin pada Unit Pariwisata)</i>  | 95.919            | 95.919            |
| 7. b.        | Beban Penyusutan - Unit Usaha Realty<br>Akm Penyusutan - Peralatan dan Mesin<br><i>(Koreksi atas Biaya Penyusutan Peralatan dan Mesin pada Unit Usaha Realty)</i>  | 606.250           | 606.250           |
| <b>Total</b> |  | <b>29.498.505</b> | <b>29.498.505</b> |

Disusun,



Rika Ernawati, A.Md.  
(Kabag Akuntansi dan Pajak)

Yogyakarta, 28 Maret 2022

Direview,



Ludfi Nuryono, SE.,Akt.,CA.,CPA.,CRP.  
(Direktur Keuangan)



Disetujui,

Dra. Dyah Puspitasari  
(Direktur Utama)

**PT. ANINDYA MITRA INTERNASIONAL**  
**DAFTAR PIUTANG USAHA**  
**Per 31 Desember 2021 dan 2020**  
*(Disajikan dalam rupiah kecuali dinyatakan lain)*

Lampiran 1

| No.               | Keterangan                                    | 2021               | 2020               |
|-------------------|---|--------------------|--------------------|
| <b>I.</b>         | <b> Holding</b>                               |                    |                    |
| 1                 | Djumingan / Dimpil (eks Bufferstock)          | 390.000            | 390.000            |
| 2                 | Eko Yudianto (eks Bufferstock)                | 500.000            | 500.000            |
| 3                 | Ibrahim (eks Rekayasa Industri)               | 15.840.000         | 15.840.000         |
| 4                 | Mitra Madani (eks Rekayasa Industri)          | 13.500.000         | 13.500.000         |
| 5                 | Totalindo Eka Persada (eks Rekayasa Industri) | 85.751.000         | 85.751.000         |
| 6                 | Winardi (eks Rekayasa Industri)               | 1.000.000          | 1.000.000          |
| 7                 | H Rahmad Jakarta/Ade Winata (eks Perdagangan) | 17.500.000         | 17.500.000         |
| 8                 | Haniah (eks Perdagangan)                      | 1.212.500          | 1.212.500          |
| 9                 | Joko Suherman Sidoarjo (eks Perdagangan)      | 4.000.000          | 4.000.000          |
| 10                | Sanggar Bestari (eks Perdagangan)             | 1.000.000          | 1.000.000          |
| 11                | Arwan/Kliwat (eks Perdagangan)                | 5.750.000          | 5.750.000          |
| 12                | Holding                                       | 163.300            | 163.300            |
| 13                | Holding (PT.AMI) (Reklasifikasi Sagan)        | 996.129            | 996.129            |
| 14                | My Pro (Reklasifikasi Sagan)                  | 888.941            | 888.941            |
| <b>Sub Jumlah</b> |   | <b>148.491.870</b> | <b>148.491.870</b> |
| <b>II.</b>        | <b> Unit Percetakan &amp; Penerbitan</b>      |                    |                    |
| 1                 | Andipratita Trikarsa Mulia, PT                | 8.056.690          | 8.056.690          |
| 2                 | DPPKA Provinsi DIY                            | 796.350            | 796.350            |
| 3                 | Martin  | 500.000            | 500.000            |
| 3                 | Mataram Triatmaja, CV                         | 2.160.000          | 2.160.000          |
| 4                 | Mekar, CV                                     | 160.000            | 160.000            |
| 5                 | Mutiara Tiga Prima, CV                        | 52.103.600         | 52.103.600         |
| 6                 | NATAN OFFSET                                  | 60.000             | 60.000             |
| 7                 | Percetakan MAM                                | 150.000            | 150.000            |
| 8                 | SMA 2 Bener                                   | 5.000.000          | 5.000.000          |
| 9                 | Sri Widyaningsih                              | 2.075.000          | 2.075.000          |
| 10                | Top Print (Bu Yanti)                          | 3.676.750          | 3.676.750          |
| 11                | BUKP Yogyakarta                               | -                  | 20.383.200         |
| 12                | Kraton Ndalem                                 | -                  | 18.708.000         |
| <b>Sub Jumlah</b> |   | <b>74.738.390</b>  | <b>113.829.590</b> |
| <b>III.</b>       | <b> Unit Pertambangan</b>                     |                    |                    |
| 1                 | Agung rejeki.TB                               | 3.427.537          | 3.427.537          |
| 2                 | American Standard Indonesia.PT                | 28.710.000         | 23.925.000         |
| 3                 | American Standard Indonesia.PT (Bad Debt)     | 7.667.995          | 7.667.995          |
| 4                 | Anindya Mitra Internasional (PT.AMI)          | 6.442.486          | 6.442.486          |
| 5                 | Anindya Sewon.PT                              | 2.314.996          | 2.314.996          |
| 6                 | Bangkit Yaya.TB                               | 417.862            | 417.862            |
| 7                 | PT Supersonic Chemical Industry               | 3.511.000          | -                  |
| 8                 | Etrenit Berlian                               | 1.799.912          | 1.799.912          |
| 9                 | Gibson  | 19.084.500         | 19.084.500         |
| 10                | Indopolen Fertilizer.PT                       | 30.639.000         | 30.639.000         |
| 11                | Ishizuka Maspion Indonesia.PT                 | 315.037.978        | 188.757.399        |
| 12                | Kedaung Industrial PT                         | 2.186.250          | 2.186.250          |



| No.               | Keterangan  | 2021                 | 2020                 |
|-------------------|---|----------------------|----------------------|
| 13                | Kedawung Subur.PT   | 156.315.427          | 164.526.949          |
| 14                | Maryono.Bpk   | 1.547.792            | 1.547.792            |
| 15                | Rejodani.TB   | 3.079.983            | 3.079.983            |
| 16                | Umbra Prasia.PT   | 131.535.690          | 103.125.880          |
| 17                | Yung.Bpk  | 39.999.584           | 39.999.584           |
| 18                | PT Muliaglass Cikarang  | 269.069.111          | 455.080.067          |
| 19                | CV. Sidorahayu  | 400.000.000          | 400.000.000          |
| 20                | PT Culletprima Setia  | 158.488.642          | 101.914.597          |
| 21                | UD Bahtera Usaha Sejati   | -                    | 50.000.000           |
| 22                | PT Kedawung Surya Industrial  | 16.371.489           | -                    |
| 23                | Penjualan Tunai   | 3.000.000            | -                    |
| <b>Sub Jumlah</b> |   | <b>1.600.647.234</b> | <b>1.605.937.789</b> |
| <b>IV.</b>        | <b>Unit Pariwisata</b>  |                      |                      |
| 1                 | Aris SP / Kios pedagang kakilima                                    | 136.800              | 136.800              |
| 2                 | Budi Rahayu / Warung makan  | 81.200               | 81.200               |
| 3                 | Danang  | 282.300              | 282.300              |
| 4                 | Diro / Kios buah-buahan   | 807.300              | 807.300              |
| 5                 | Drs. Sutikno / warung Makan   | 2.907.000            | 2.907.000            |
| 6                 | Ega Yeniwati / Kios Lingkungan Kantor                               | 81.000               | 81.000               |
| 7                 | Eri Purwanti / Sulastri / Darto Wiyono / Kios Baru                  | 222.600              | 222.600              |
| 8                 | Gogo Prayoga/ Sukiranto/Kios Baru                                   | 219.600              | 219.600              |
| 9                 | Harti A/per nov 12/ Kios buah-buahan                                | 448.200              | 448.200              |
| 10                | Harti B / kios Buah-buahan  | 507.600              | 507.600              |
| 11                | Hashim A / Toni / kios lingkungan taman rekreasi                    | 1.075.200            | 1.075.200            |
| 12                | Hasti Handayani / Kios Pasar Kanjengan                              | 100.000              | 100.000              |
| 13                | Jumlah / april 12 / kios buah-buahan                                | 434.700              | 434.700              |
| 14                | K Dwi Wahyuni / Warung Makan  | 1.471.400            | 1.471.400            |
| 15                | Marfuah W / Warung makan  | 65.600               | 65.600               |
| 16                | Martono / Pindah April 12 / Kios pedagang kakilima                  | 248.400              | 248.400              |
| 17                | Muhadi Pawiro / kios baru   | 109.800              | 109.800              |
| 18                | Ning Haryati / kios pedagang kakilima                               | 250.200              | 250.200              |
| 19                | Ninik Sulistyowanti / Kios Jadah Tempe                              | 405.000              | 405.000              |
| 20                | Ninik Wantini / Kios jadah tempe                                    | 207.900              | 207.900              |
| 21                | Nureni Sutrisno A / Hadi P / warung makan                           | 591.000              | 591.000              |
| 22                | Ny.Niti Sukarto   | 60.800               | 60.800               |
| 23                | Painten/Jingin / Kios jadah tempe                                   | 356.400              | 356.400              |
| 24                | Pangadi / kios lingkungan kantor                                    | 640.500              | 640.500              |
| 25                | Parjiyah / Kios jadah tempe   | 604.800              | 604.800              |
| 26                | Parjiyah / Kios pedagang kakilima                                   | 197.600              | 197.600              |
| 27                | Penerima Penjualan Tunai  | 3.710.000            | 3.710.000            |
| 28                | Priyo Sumarto / Kios Baru   | 219.600              | 219.600              |
| 29                | Purwanti / Kios Jadah Tempe   | 947.700              | 947.700              |
| 30                | Rosalia Maria Suwtri B  | 79.600               | 79.600               |
| 31                | Sri Handayani / Kios Baru   | 219.600              | 219.600              |
| 32                | Sri Ningsih / per-Jan15 / Marijan/per nov11/ Kios pedagang kakilima | 121.600              | 121.600              |
| 33                | Sri Wartini / Santosa / Kios Pasar Kanjengan                        | 96.200               | 96.200               |
| 34                | Sri wartini pdh dari Susana,SE/ Senja Upik/ Kios Pasar Kanjengan    | 46.300               | 46.300               |
| 35                | Sudi Wiyono / Kios buah-buahan                                      | (29.700)             | (29.700)             |

| No. | Keterangan   | 2021      | 2020      |
|-----|--|-----------|-----------|
| 36  | Sugeng H / Wiro Sartono A / Kios Baru                      | 222.600   | 222.600   |
| 37  | Sugeng Harsoyo B/ Wiro Sartono B / Kios Baru               | 219.600   | 219.600   |
| 38  | Sugimah / Kios Lingkungan Taman Rekreasi                   | 881.500   | 881.500   |
| 39  | Suharti A / Kios Lingkungan Kantor                         | 92.600    | 92.600    |
| 40  | Suharti B / Kios Lingkungan Kantor                         | 132.400   | 132.400   |
| 41  | Sumardiyanti / Kios buah-buahan                            | (29.700)  | (29.700)  |
| 42  | Sumiyati / Kios Lingkungan Kantor                          | 70.200    | 70.200    |
| 43  | SUMIYEM A/ Kios buah-buahan                                | 118.800   | 118.800   |
| 44  | SUMIYEM B / Kios buah-buahan                               | 191.700   | 191.700   |
| 45  | Sunar W Mujilal L / Warung makan                           | 80.600    | 80.600    |
| 46  | Sunarni / kios jadah tempe                                 | 901.800   | 901.800   |
| 47  | Suparmi A / Kios pedagang kakilima                         | 471.200   | 471.200   |
| 48  | Suparmi B / Kios pedagang kakilima                         | 577.600   | 577.600   |
| 49  | Suparmi C / Kios pedagang kakilima                         | 608.000   | 608.000   |
| 50  | Suparmi D / Kios pedagang kakilima                         | 608.000   | 608.000   |
| 51  | Supartinah/Supartini / Warung makan                        | 32.800    | 32.800    |
| 52  | Supartini / kios pedagang kakilima                         | (30.400)  | (30.400)  |
| 53  | Supartiyani / Purwo Wiyono / Kios Pasar Kanjengan          | 139.500   | 139.500   |
| 54  | Suratinem / Kios pedagang kakilima                         | 15.200    | 15.200    |
| 55  | Suwarti/Sukarminto / Kios Baru                             | 305.000   | 305.000   |
| 56  | Suyati A / kios pedagang kakilima                          | 12.400    | 12.400    |
| 57  | Titiek Suwarni / Surawan / warung makan                    | 1.216.700 | 1.216.700 |
| 58  | Titik Kuntari / Kios jadah tempe                           | (59.400)  | (59.400)  |
| 59  | Titik Kuntari B/Darto W/ Sumilah / Kios jadah tempe        | 29.700    | 29.700    |
| 60  | Titik Kuntari C / kios jadah tempe                         | (2.700)   | (2.700)   |
| 61  | Titik Nurpita D / Sumardiyanti B/Jumlah / Kios buah-buahan | 178.200   | 178.200   |
| 62  | Tri handayani/Yani B / Kios pedagang kakilima              | (15.200)  | (15.200)  |
| 63  | Tukimun april 12 / kios buah-buahan                        | 534.600   | 534.600   |
| 64  | Turmi / Kios pedagang kakilima                             | (30.400)  | (30.400)  |
| 65  | TURMIyati Baru/ Kios buah-buahan                           | 53.200    | 53.200    |
| 66  | Umiyati / Warung makan                                     | 104.000   | 104.000   |
| 67  | Wahyu Nugroho  | 89.100    | 89.100    |
| 68  | Wahyu Nugroho / Warung makan                               | 29.700    | 29.700    |
| 69  | Walimin  | 29.700    | 29.700    |
| 70  | walimin / Kios buah-buahan                                 | 29.700    | 29.700    |
| 71  | Walimin / Kios pedagang kakilima                           | 15.200    | 15.200    |
| 72  | Walimin B / Martono / Kios pedagang kakilima               | 30.400    | 30.400    |
| 73  | Widi Wiharjo/Sokinem / Kios pedagang kakilima              | 30.400    | 30.400    |
| 74  | Yuni Nuryanti / Warung makan                               | 37.700    | 37.700    |
| 75  | A Jarot Kusno Priyono (Reklasifikasi Air Minum)            | 3.247.340 | 3.247.340 |
| 76  | Abadi Bedjo / RT 1 (Reklasifikasi Air Minum)               | 20.900    | 20.900    |
| 77  | Abdul Rosid / Rt 3 (Reklasifikasi Air Minum)               | 36.695    | 36.695    |
| 78  | Achmadarum / Rt 1 (Reklasifikasi Air Minum)                | 49.202    | 56.132    |
| 79  | Admaji Sabarudin / Rt 1 (Reklasifikasi Air Minum)          | 16.900    | 16.900    |
| 80  | Agung Darmanto / Nk (Reklasifikasi Air Minum)              | 73.002    | 73.002    |
| 81  | Agus Budi Santosa / Rt 2 (Reklasifikasi Air Minum)         | 21.900    | 21.900    |
| 82  | Agus Hwaryanto / Nk (Reklasifikasi Air Minum)              | 357.750   | 357.750   |
| 83  | Agus Lia Tp / Nk (Reklasifikasi Air Minum)                 | 109.296   | 216.006   |

| No. | Keterangan   | 2021       | 2020       |
|-----|--|------------|------------|
| 84  | Agus Riyanto / Rt 2 (Reklasifikasi Air Minum)                | 71.481     | 152.306    |
| 85  | Agus Salim Suprihatin / Rt 2 (Reklasifikasi Air Minum)       | 68.700     | 68.700     |
| 86  | Agus Waryanto / NB (Reklasifikasi Air Minum)                 | 4.969.510  | 4.969.510  |
| 87  | Agustina Maryono/RT3 (Reklasifikasi Air Minum)               | 259.990    | 109.228    |
| 88  | Ahmad Taksih Trimo/Subardiyono/Nk (Reklasifikasi Air Minum)  | 144.452    | 73.002     |
| 89  | Air Minum (Reklasifikasi Air Minum)                          | 23.523.321 | 23.523.321 |
| 90  | Akhmad Suraji / Rt 3 (Reklasifikasi Air Minum)               | 37.695     | 75.390     |
| 91  | Alek Tunggono / Rt 3 (Reklasifikasi Air Minum)               | 136.295    | 136.295    |
| 92  | Alexander / Rt 1 (Reklasifikasi Air Minum)                   | 118.261    | 109.621    |
| 93  | Amijati Swandansari / Nk (Reklasifikasi Air Minum)           | 72.002     | 72.002     |
| 94  | Amiriyun Dwijo Martono / Rt 1 (Reklasifikasi Air Minum)      | 79.575     | 25.601     |
| 95  | Andre Wijayanto / Rt 2 (Reklasifikasi Air Minum)             | 76.776     | 76.776     |
| 96  | Andreas Ronald / Rt 3 (Reklasifikasi Air Minum)              | 37.695     | 43.668     |
| 97  | Andri Nugroho RT 3 / Suyati S / NK (Reklasifikasi Air Minum) | 208.104    | 62.850     |
| 98  | Ani Sulendro / Rt 1 (Reklasifikasi Air Minum)                | 25.601     | 25.601     |
| 99  | Anton Sutrisno / Rt 3 (Reklasifikasi Air Minum)              | 111.022    | 160.663    |
| 100 | Anwar Budi Susilo / Rt 1 (Reklasifikasi Air Minum)           | 159.000    | 159.000    |
| 101 | Ari Noventari/RT3 (Reklasifikasi Air Minum)                  | 37.695     | 37.695     |
| 102 | Ariana/RT2 (Reklasifikasi Air Minum)                         | 3.000      | 59.952     |
| 103 | Arif Budi Trapsilo/RT3                                       | 36.695     | 36.695     |
| 104 | Arif Budiyanto / Rt 3 (Reklasifikasi Air Minum)              | 73.390     | 36.695     |
| 105 | Ariyanto/RT 2 (Reklasifikasi Air Minum)                      | 30.976     | 30.976     |
| 106 | Aryono Dr / Rt 3 (Reklasifikasi Air Minum)                   | -          | 73.002     |
| 107 | Aryono Dr A / Nk (Reklasifikasi Air Minum)                   | 73.002     |            |
| 108 | Asmo Pawiro B K 7 / Rt 1 (Reklasifikasi Air Minum)           | 46.381     | 55.031     |
| 109 | Aty Sunaryati Spd RR / Rt 3 (Reklasifikasi Air Minum)        | 150.780    | 113.085    |
| 110 | AURI WARA / Ins (Reklasifikasi Air Minum)                    | 7.956.346  | 16.935.041 |
| 111 | Bagyo KBN / Rt 1 (Reklasifikasi Air Minum)                   | 24.601     | 24.601     |
| 112 | Bahman Suryono / Nk (Reklasifikasi Air Minum)                | 329.703    | 329.703    |
| 113 | Bahman Suryono Jl.Boyong (Reklasifikasi Air Minum)           | 354.831    | 327.460    |
| 114 | Bakir M / Rt 1 (Reklasifikasi Air Minum)                     | 30.145     | 34.303     |
| 115 | Balai Lit Bang PBTH (Reklasifikasi Air Minum)                | 2.723.835  | 2.723.835  |
| 116 | Bambang Sunarhadi / Nk (Reklasifikasi Air Minum)             | 30.050     | 30.050     |
| 117 | Basuki / Rt 1 (Reklasifikasi Air Minum)                      | 4.000      | 26.987     |
| 118 | Basuseno / NK (Reklasifikasi Air Minum)                      | 246.000    | 246.000    |
| 119 | Bebi Setiawan B / NK (Reklasifikasi Air Minum)               | 73.002     | 73.002     |
| 120 | Benyamin Sugeha / Rt 3 (Reklasifikasi Air Minum)             | 37.695     | 37.695     |
| 121 | Bernadetha Suratmi/NK  | 72.002     | 72.002     |
| 122 | Bintoro Wisnu Murti / Rt 2 (Reklasifikasi Air Minum)         | 109.500    | 109.500    |
| 123 | Budi Gigih Kusnandir/RT3                                     | 36.695     | 36.695     |
| 124 | Budi Hardjono / Rt 2 (Reklasifikasi Air Minum)               | 21.900     | 21.900     |
| 125 | Budi Nugroho / Rt 2 (Reklasifikasi Air Minum)                | 81.852     | 201.756    |
| 126 | Budi Rahardjo / Rt 1 (Reklasifikasi Air Minum)               | 53.301     | 32.531     |
| 127 | Budi Rahardjo Poniran / NK (Reklasifikasi Air Minum)         | 72.140     | 72.140     |
| 128 | Budi Sukasno / Rt 1 (Reklasifikasi Air Minum)                | 25.601     | 25.601     |
| 129 | Budi Susanto Bona/ RT3                                       | 36.695     | 52.623     |
| 130 | Budi Wiyono B / Rt 1 (Reklasifikasi Air Minum)               | 29.700     | 29.700     |
| 131 | Budiman / Rt 1 (Reklasifikasi Air Minum)                     | 35.689     | 32.917     |

| No. | Keterangan  | 2021      | 2020      |
|-----|---|-----------|-----------|
| 132 | Budiredjo / Rt 1 (Reklasifikasi Air Minum)                      | 18.460    | 18.460    |
| 133 | Budiyono / Rt 1 (Reklasifikasi Air Minum)                       | 35.303    | 26.987    |
| 134 | C Djayono B / NK (Reklasifikasi Air Minum)                      | 203.813   | 328.070   |
| 135 | C Sumiyarno / RT 2 (Reklasifikasi Air Minum)                    | 3.000     | 3.000     |
| 136 | Christianto/dlu M Afiq/ Rt 3 (Reklasifikasi Air Minum)          | 73.390    | 73.390    |
| 137 | Cicilia Eni Ambarwati (Reklasifikasi Air Minum)                 | 25.900    | 25.900    |
| 138 | Cipto Rahardjo / Rt 2 (Reklasifikasi Air Minum)                 | 55.882    | 30.976    |
| 139 | Condro Bawono KSPI/Sri Murjiah / Rt 2 (Reklasifikasi Air Minum) | 164.400   | 164.400   |
| 140 | CU Kartini / Rt 2 (Reklasifikasi Air Minum)                     | 30.976    | 30.976    |
| 141 | Dadang Kristanto / Rt 2 (Reklasifikasi Air Minum)               | 22.900    | 22.900    |
|     | Daliman/RT3   | 61.579    |           |
| 142 | Danar / Rt 2 (Reklasifikasi Air Minum)                          | 51.876    | 51.876    |
| 143 | Darman Ph / Rt 2 (Reklasifikasi Air Minum)                      | 22.900    | 22.900    |
| 144 | Darmiyati / Rt 1 (Reklasifikasi Air Minum)                      | 24.601    | 24.601    |
| 145 | Darmo Suwito Kalsel / NK (Reklasifikasi Air Minum)              | 60.500    | 60.500    |
| 146 | Darto Wiyono / Rt 2 (Reklasifikasi Air Minum)                   | 30.976    | 185.856   |
| 147 | Daru Pamungkas / Rt 2 (Reklasifikasi Air Minum)                 | 29.976    | 89.928    |
| 148 | Daut / Nk (Reklasifikasi Air Minum)                             | 134.502   | 134.502   |
| 149 | Daut C Haryono / Rt 3 (Reklasifikasi Air Minum)                 | 1.468.960 | 1.468.960 |
| 150 | Delima Indah Jl.Boyong / NK (Reklasifikasi Air Minum)           | 60.500    | 60.500    |
| 151 | Dep.Parsenibud / Ins (Reklasifikasi Air Minum)                  | 75.895    | 87.841    |
| 152 | Dery Wibianto/RT3 (Reklasifikasi Air Minum)                     | 400.436   | 73.002    |
| 153 | Dewi Nuraini / Rt 1 (Reklasifikasi Air Minum)                   | 25.987    | 164.585   |
| 154 | Digdo Sudarmo BI / Nk (Reklasifikasi Air Minum)                 | 61.500    | 61.500    |
| 155 | Digdo Sudarmo Merapi / Nk (Reklasifikasi Air Minum)             | 407.506   | 407.506   |
| 156 | Dinas Kehutanan / Nk (Reklasifikasi Air Minum)                  | 342.212   | 342.212   |
| 157 | Dinas Pariwisata / Ins (Reklasifikasi Air Minum)                | 6.000.000 | 6.000.000 |
| 158 | Dinas Perkebunan / Ins (Reklasifikasi Air Minum)                | 25.900    | 25.900    |
| 159 | Dinas Pertanian A / Ins (Reklasifikasi Air Minum)               | 669.968   | 1.042.091 |
| 160 | Dislam / Rt 1 (Reklasifikasi Air Minum)                         | 49.202    | 24.601    |
| 161 | Djaenal Achmad / Rt 3 (Reklasifikasi Air Minum)                 | 778.464   | 796.249   |
| 162 | Djayeng Sukarso / Nk (Reklasifikasi Air Minum)                  | 61.500    | 61.500    |
| 163 | Djembadi / Rt 1 (Reklasifikasi Air Minum)                       | 69.721    | 44.651    |
| 164 | Djoko Purnomo / NK (Reklasifikasi Air Minum)                    | 246.000   | 246.000   |
| 165 | Djoyo Dinomo / Rt 3 (Reklasifikasi Air Minum)                   | 39.660    | 39.660    |
| 166 | Djoyo Sunaryo / Rt 1 (Reklasifikasi Air Minum)                  | 15.900    | 15.900    |
| 167 | DR Heru Prajatmo / NK (Reklasifikasi Air Minum)                 | 292.780   | 74.489    |
| 168 | Dr.Dibyو Prabowo / Rt 3 (Reklasifikasi Air Minum)               | 2.774.896 | 2.650.808 |
| 169 | Dra Fx Inawati / Rt 3 (Reklasifikasi Air Minum)                 | 36.695    | 36.695    |
| 170 | Dra Siti Samsirin / NK (Reklasifikasi Air Minum)                | 73.002    | 146.004   |
| 171 | Drg. Yohana Agustina SW / RT 3 (Reklasifikasi Air Minum)        | 37.695    | 37.695    |
|     | Dwi Hartanto/RT2  | 29.976    | -         |
| 172 | Dwi Sundari / NK (Reklasifikasi Air Minum)                      | 61.500    | 134.502   |
| 173 | Dwijo Suparno / NK (Reklasifikasi Air Minum)                    | 73.002    | 97.872    |
| 174 | Dwijo Suparno / Rt 1 (Reklasifikasi Air Minum)                  | 50.203    | 56.091    |
| 175 | Dwijo Suparno / Rt 2 (Reklasifikasi Air Minum)                  | 22.900    | 22.900    |
| 176 | Eddy Suryanto/Nk  | 348.370   | 96.872    |
| 177 | Edi Prayitno / Nk (Reklasifikasi Air Minum)                     | 263.010   | 263.010   |

| No. | Keterangan   | 2021     | 2020      |
|-----|--|----------|-----------|
| 178 | Edi Sulistyono / Rt 2 (Reklasifikasi Air Minum)        | 160.300  | 160.300   |
| 179 | Edi Wardoyo / Rt 2 (Reklasifikasi Air Minum)           | 21.900   | 21.900    |
| 180 | Ega Yuniwati / NK (Reklasifikasi Air Minum)            | 51.250   | 51.250    |
| 181 | Eka Wiradipa Goenawan (Reklasifikasi Air Minum)        | 264.950  | 264.950   |
| 182 | Ekado Wijayawati/NK                                    | 671.110  | 507.697   |
| 183 | Eko Budi Nugroho / Rt 3 (Reklasifikasi Air Minum)      | 88.687   | 79.988    |
| 184 | Eko Budoyo / Rt 1 (Reklasifikasi Air Minum)            | 62.241   | 64.401    |
| 185 | Eko Sulisty PDAM / NK (Reklasifikasi Air Minum)        | 158.340  | 158.340   |
| 186 | Elyda Zasma / Nk (Reklasifikasi Air Minum)             | 537.256  | 503.312   |
| 187 | Eni Raminem / RT 2 (Reklasifikasi Air Minum)           | 29.976   | 29.976    |
| 188 | Erwanto / Rt 1 (Reklasifikasi Air Minum)               | 16.900   | 16.900    |
| 189 | Esti Wijayanti / Rt 1 (Reklasifikasi Air Minum)        | 4.000    | 4.000     |
| 190 | EUROPA SNACK/Tangki (Reklasifikasi Air Minum)          | 99.000   | 99.000    |
| 191 | Fajar Sri Panuntun/RT2 (Reklasifikasi Air Minum)       | 29.976   | 36.620    |
| 192 | Fitria Anugrah Rahadi (Reklasifikasi Air Minum)        | 75.390   | 37.695    |
| 193 | Fran Ferdian/ RT 2 (Reklasifikasi Air Minum)           | 399.952  | 1.127.248 |
| 194 | Fx Suharjono/RT2                                       | 3.000    | 29.976    |
| 195 | Fx.Suraji / Rt 2 (Reklasifikasi Air Minum)             | 30.976   | 30.976    |
| 196 | Geredja Pantekosta / SU (Reklasifikasi Air Minum)      | 57.520   | 57.520    |
| 197 | Gimin Harto Wiyasno / Rt 2 (Reklasifikasi Air Minum)   | 133.100  | 133.100   |
| 198 | Giyanti / NK (Reklasifikasi Air Minum)                 | 219.006  | 177.086   |
| 199 | Giyono / Rt 1 (Reklasifikasi Air Minum)                | 16.900   | 16.900    |
| 200 | Gogo Prayogo / Rt 1 (Reklasifikasi Air Minum)          | 24.601   | 24.601    |
| 201 | Gunawan / NK (Reklasifikasi Air Minum)                 | 257.502  | 257.502   |
| 202 | Guntur MI (Reklasifikasi Air Minum)                    | 121.000  | 193.002   |
| 203 | Gupita Ria Jl.Boyong (Reklasifikasi Air Minum)         | 126.320  | 126.320   |
| 204 | H Bambang Hartono / RT3                                | 36.695   | 36.695    |
| 205 | H. Mulyo Perwito / NK (Reklasifikasi Air Minum)        | 171.000  | 171.000   |
| 206 | H.Lukman Jamal H / Rt 3 (Reklasifikasi Air Minum)      | 37.695   | 164.717   |
| 207 | Hadi Juwari / Rt 2 (Reklasifikasi Air Minum)           | 130.900  | 130.900   |
| 208 | Hadi Narimo / Rt 1 (Reklasifikasi Air Minum)           | 164.697  | 105.341   |
| 209 | Hadi Sumarto / Rt 2 (Reklasifikasi Air Minum)          | 29.976   | 59.952    |
| 210 | Hadi Wardoyo / Rt 1 (Reklasifikasi Air Minum)          | 101.400  | 101.400   |
| 211 | Hadi Winoto / Rt 1 (Reklasifikasi Air Minum)           | 40.501   | 65.102    |
| 212 | Hadi Wiyono / NK (Reklasifikasi Air Minum)             | 144.004  | 144.004   |
| 213 | Hadi Wiyono / Rt 2 (Reklasifikasi Air Minum)           | 73.776   | 73.776    |
| 214 | Haji Rusdi / NK (Reklasifikasi Air Minum)              | 365.050  | 365.050   |
| 215 | Ham Sulaiman / Rt 3 (Reklasifikasi Air Minum)          | 233.815  | 60.092    |
| 216 | Hardi Muntoyo / NK (Reklasifikasi Air Minum)           | -        | 146.004   |
| 217 | Hardiyanto / Rt 3 (Reklasifikasi Air Minum)            | (22.305) | (22.305)  |
| 218 | Hardjo Sentono / Rt 1 (Reklasifikasi Air Minum)        | 50.700   | 50.700    |
| 219 | Hardjo Sudarmo / NK (Reklasifikasi Air Minum)          | 51.632   | 41.677    |
| 220 | Hardjo Sudiro / Rt 1 (Reklasifikasi Air Minum)         | 49.202   | 49.202    |
| 221 | Harto Widarso / Rt 3 (Reklasifikasi Air Minum)         | 99.400   | 99.400    |
| 222 | Harto Wiyono / Rt 1 (Reklasifikasi Air Minum)          | 35.689   | 24.601    |
| 223 | Hartono / Rt 1 (Reklasifikasi Air Minum)               | 65.011   | 63.281    |
| 224 | Hasti Handayani / Rt 1 (Reklasifikasi Air Minum)       | 73.390   | 36.695    |
| 225 | Hendi Hendrandi/Marsum/ Rt 1 (Reklasifikasi Air Minum) | 30.976   | 30.976    |

| No. | Keterangan   | 2021       | 2020      |
|-----|--|------------|-----------|
| 226 | Hendy Suryanto / NK (Reklasifikasi Air Minum)            | 146.004    | 146.004   |
| 227 | Heriyanto / NK (Reklasifikasi Air Minum)                 | 136.514    | 136.514   |
| 228 | Heriyanto KDL / NK (Reklasifikasi Air Minum)             | 133.502    | 133.502   |
| 229 | Heru Prastowo / NK (Reklasifikasi Air Minum)             | 61.500     | 61.500    |
| 230 | Heru Purwanto / Rt 2 (Reklasifikasi Air Minum)           | 21.900     | 21.900    |
| 231 | Heru Riswanto / Rt 2 (Reklasifikasi Air Minum)           | 30.976     | 35.959    |
| 232 | Heru Supriyadi / NK (Reklasifikasi Air Minum)            | 13.002     | 13.002    |
| 233 | Heru Wiyatno / Rt 1 (Reklasifikasi Air Minum)            | 15.900     | 15.900    |
| 234 | HM Sutartono / Rt 3 (Reklasifikasi Air Minum)            | 42.800     | 42.800    |
| 235 | Hoei Jioe Ling Hendri K / Rt 2 (Reklasifikasi Air Minum) | 52.660     | 52.660    |
| 236 | Hotel @K dan Resort / NB (Reklasifikasi Air Minum)       | 20.175.321 | 8.126.448 |
| 237 | Ibnu Banuardi / Rt 2 (Reklasifikasi Air Minum)           | 89.928     | 119.904   |
| 238 | Imam Wijaya Muktini / Rt 3 (Reklasifikasi Air Minum)     | 224.500    | 224.500   |
| 239 | Ir Nugroho Kunwardiantoro/RT3                            | 36.695     | 93.300    |
| 240 | Irene Suheriani (Reklasifikasi Air Minum)                | 59.340     | 59.340    |
| 241 | Irwan Nugroho / Rt 1 (Reklasifikasi Air Minum)           | 84.500     | 84.500    |
| 242 | Iskandar / Rt 2 (Reklasifikasi Air Minum)                | 59.952     | 59.952    |
| 243 | Iwan Satria / Rt 1 (Reklasifikasi Air Minum)             | 25.601     | 25.601    |
| 244 | Jashinta Nasution / Rt 3 (Reklasifikasi Air Minum)       | 24.900     | 24.900    |
| 245 | Jayusman / Rt 3 (Reklasifikasi Air Minum)                | 150.780    | 83.390    |
| 246 | Jilan, Bpk / Tangki (Reklasifikasi Air Minum)            | 99.000     | 99.000    |
| 247 | Jingin/ Ismiati/ Rt 2 (Reklasifikasi Air Minum)          | 34.298     | 30.976    |
| 248 | Joko Mulyono / Rt 1 (Reklasifikasi Air Minum)            | 3.000      | 3.000     |
| 249 | Joko Waluyo / NK (Reklasifikasi Air Minum)               | -          | -         |
| 250 | Jomulyo / Rt 2 (Reklasifikasi Air Minum)                 | 30.976     | 30.976    |
| 251 | Juari / Rt 2 (Reklasifikasi Air Minum)                   | 754.676    | 754.676   |
| 252 | Julianto / Rt 1 (Reklasifikasi Air Minum)                | 195.300    | 195.300   |
| 253 | Jumadi / Rt 1 (Reklasifikasi Air Minum)                  | 16.900     | 16.900    |
| 254 | JUMADI/Rt 2  | 29.976     | 29.976    |
| 255 | Juminem / Rt 2 (Reklasifikasi Air Minum)                 | 29.976     | 29.976    |
| 256 | Juminten / Rt 1 (Reklasifikasi Air Minum)                | 213.214    | 127.759   |
| 257 | Jumirah / Rt 1 (Reklasifikasi Air Minum)                 | 25.601     | 25.601    |
| 258 | Jumiyanti / Rt 1 (Reklasifikasi Air Minum)               | 44.900     | 44.900    |
| 259 | Jumiyanto / Rt 2 (Reklasifikasi Air Minum)               | 48.940     | 48.940    |
| 260 | Jumono / Rt 1 (Reklasifikasi Air Minum)                  | 3.000      | 6.000     |
| 261 | Junianto / Rt 1 (Reklasifikasi Air Minum)                | 127.711    | 117.675   |
| 262 | Kabul Kanifan / Rt 2 (Reklasifikasi Air Minum)           | 30.976     | 30.976    |
| 263 | Kalidjo Hardjo Suwanto / Rt 1 (Reklasifikasi Air Minum)  | 51.202     | 25.601    |
| 264 | Kamat Marto Pawiro / Rt 1 (Reklasifikasi Air Minum)      | 25.601     | 25.601    |
| 265 | kantor pos & giro (Reklasifikasi Air Minum)              | 37.695     | 37.695    |
| 266 | Kantor Tilpon / Ins (Reklasifikasi Air Minum)            | 25.900     | 25.900    |
| 267 | Kanwil Dep Kes / Ins (Reklasifikasi Air Minum)           | 25.900     | 25.900    |
| 268 | Karang Pramuka / Ins (Reklasifikasi Air Minum)           | 67.600     | 67.600    |
| 269 | Kardi Utomo / Rt 1 (Reklasifikasi Air Minum)             | 16.900     | 16.900    |
| 270 | Karisma Jl.Boyong PDAM / NK (Reklasifikasi Air Minum)    | 127.890    | 127.890   |
| 271 | Karso Pawiro Ny / NK (Reklasifikasi Air Minum)           | 89.437     | 101.872   |
| 272 | Karso Taruno C / Rt 2 (Reklasifikasi Air Minum)          | 253.228    | 346.156   |
| 273 | Karti Suroto / Rt 3 (Reklasifikasi Air Minum)            | 63.595     | 63.595    |

| No. | Keterangan   | 2021    | 2020    |
|-----|--|---------|---------|
| 274 | Kasidi / Rt 2 (Reklasifikasi Air Minum)                  | 22.900  | 22.900  |
| 275 | Kasnotoredjo / Rt 2 (Reklasifikasi Air Minum)            | 43.800  | 43.800  |
| 276 | Kaswito / Rt 2 (Reklasifikasi Air Minum)                 | 30.976  | 30.976  |
| 277 | Katidjo / NK (Reklasifikasi Air Minum)                   | 220.804 | 220.804 |
| 278 | Kinarti Surya Wigati/RT2                                 | 29.976  | 29.976  |
| 279 | Kios Tp.No.1 / Pawiro S / NK (Reklasifikasi Air Minum)   | 72.002  | 504.014 |
| 280 | Kios Tp.No.2 / Wiro S / NK (Reklasifikasi Air Minum)     | 72.002  | 360.652 |
| 281 | Kios Tp.No.5 / Darto W / NK (Reklasifikasi Air Minum)    | 125.996 | -       |
| 282 | Kios Tp.No.6 / Sukarminto / NK (Reklasifikasi Air Minum) | 54.000  | 36.000  |
| 283 | Kirdjo / Rt 3 (Reklasifikasi Air Minum)                  | 115.076 | 77.381  |
| 284 | Kismo Sukarno / Rt 2 (Reklasifikasi Air Minum)           | 22.900  | 22.900  |
| 285 | Kol.Pranowo Rekso B / Rt 3 (Reklasifikasi Air Minum)     | 25.900  | 25.900  |
| 286 | Komalia Sari R Mth / Rt 3 (Reklasifikasi Air Minum)      | 36.695  | 36.695  |
| 287 | Krido / Rt 1 (Reklasifikasi Air Minum)                   | 454.380 | 454.380 |
| 288 | Krisdianto / NK (Reklasifikasi Air Minum)                | 80.810  | 80.810  |
| 289 | Krisdianto K.8 / NK (Reklasifikasi Air Minum)            | 133.502 | 133.502 |
| 290 | Kristina Dwi Tp / NK (Reklasifikasi Air Minum)           | 484.000 | 484.000 |
| 291 | Kuntanto / NK (Reklasifikasi Air Minum)                  | 73.002  | 73.002  |
| 292 | Kusmargono / NB (Reklasifikasi Air Minum)                | 466.918 | 285.508 |
| 293 | Kusnanto / Rt 2 (Reklasifikasi Air Minum)                | 30.976  | 61.952  |
| 294 | Kwarda Sleman/INS  | 48.641  | 81.354  |
| 295 | L Soegito A / Rt 3 (Reklasifikasi Air Minum)             | 440.499 | 440.499 |
| 296 | Lani Irawati/RT3   | 36.695  | 36.695  |
| 297 | Lie Lay Siang/RT3  | 78.988  | 50.632  |
| 298 | Lie Yok Lian / NK (Reklasifikasi Air Minum)              | 60.500  | 60.500  |
| 299 | Liem Kiem Tong Tp / Rt 3 (Reklasifikasi Air Minum)       | 37.695  | 37.695  |
| 300 | Lim Budi Santosa / Rt 3 (Reklasifikasi Air Minum)        | 75.390  | 75.390  |
| 301 | LPP / NK (Reklasifikasi Air Minum)                       | 73.002  | 73.002  |
| 302 | M Dahlan / NK (Reklasifikasi Air Minum)                  | 133.640 | 133.640 |
| 303 | Madyoredjo / Rt 2 (Reklasifikasi Air Minum)              | 91.740  | 91.740  |
| 304 | Mangun Werdoyo / NK (Reklasifikasi Air Minum)            | 122.000 | 122.000 |
| 305 | Mardi Utomo / Rt 1 (Reklasifikasi Air Minum)             | 219.669 | 219.669 |
| 306 | Mardi Wihardjo / Nk (Reklasifikasi Air Minum)            | 360.010 | 648.018 |
| 307 | Mardi Wiyono / Rt 1 (Reklasifikasi Air Minum)            | 191.180 | 191.180 |
| 308 | Mardjuki / Rt 2 (Reklasifikasi Air Minum)                | 4.000   | 60.030  |
| 309 | Maridjo / Rt 2 (Reklasifikasi Air Minum)                 | 61.952  | 61.952  |
| 310 | Marsidi /Nk (Reklasifikasi Air Minum)                    | 73.002  | 73.002  |
| 311 | Marsum/RT2   | 30.976  | 30.976  |
| 312 | Marto Sudiro / Rt 1 (Reklasifikasi Air Minum)            | 53.860  | 53.860  |
| 313 | Martono / Rt 1 (Reklasifikasi Air Minum)                 | 56.761  | 87.572  |
| 314 | Marwanto / Nk (Reklasifikasi Air Minum)                  | 60.500  | 60.500  |
| 315 | Marwati / RT 3 (Reklasifikasi Air Minum)                 | 160.170 | 160.170 |
| 316 | Maryadi/RT3  | 79.363  | 126.013 |
| 317 | Maryati / Rt 2 (Reklasifikasi Air Minum)                 | 21.900  | 21.900  |
| 318 | Maryati Budi Mulyono / NK (Reklasifikasi Air Minum)      | 60.500  | 60.500  |
| 319 | Masjid Purworedjo / SU (Reklasifikasi Air Minum)         | 4.000   | 8.000   |
| 320 | Masjid Sawungan/SU (Reklasifikasi Air Minum)             | 3.000   | 27.457  |
| 321 | Mei Astuti / Rt 1 (Reklasifikasi Air Minum)              | 3.000   | 3.000   |

| No. | Keterangan  | 2021     | 2020     |
|-----|---|----------|----------|
| 322 | Misran / NK (Reklasifikasi Air Minum)                       | 56.500   | 56.500   |
| 323 | MM Try Isnutini/NK  | 91.898   | 74.489   |
| 324 | Mudi Karyono / Rt 1 (Reklasifikasi Air Minum)               | 42.501   | 42.501   |
| 325 | Mudjiono W / Rt 3 (Reklasifikasi Air Minum)                 | 36.695   | 36.695   |
| 326 | Muhadi Suranto / Rt 2 (Reklasifikasi Air Minum)             | 170.240  | 170.240  |
| 327 | Muhamad Kyoto / Rt 2 (Reklasifikasi Air Minum)              | 21.900   | 21.900   |
| 328 | Muji Miarso / Rt 1 (Reklasifikasi Air Minum)                | 332.813  | 332.813  |
| 329 | Mujiyem / Rt 2 (Reklasifikasi Air Minum)                    | 149.880  | 149.880  |
| 330 | Mulyani / Rt 1 (Reklasifikasi Air Minum)                    | (11.399) | (11.399) |
| 331 | Murjiyem/RT2 (Reklasifikasi Air Minum)                      | 92.928   | 61.952   |
| 332 | Murtini / NK (Reklasifikasi Air Minum)                      | 29.820   | 29.820   |
| 333 | Mushola Kaliurang Timur / SU (Reklasifikasi Air Minum)      | 20.300   | 20.300   |
| 334 | Mushola Malangyuda / SU (Reklasifikasi Air Minum)           | 21.300   | 21.300   |
| 335 | Nani Suratni / Rt 1 (Reklasifikasi Air Minum)               | 24.601   | 24.601   |
| 336 | Nanik Sutristiati (Reklasifikasi Air Minum)                 | 403.645  | 293.560  |
| 337 | Nano Kumar (Reklasifikasi Air Minum)                        | 110.085  | 36.695   |
| 338 | Ndari Retnowati / Rt 2 (Reklasifikasi Air Minum)            | 24.760   | 24.760   |
| 339 | Ngadiman / NK (Reklasifikasi Air Minum)                     | 3.000    | 3.000    |
| 340 | Ngadiyo / Rt 2 (Reklasifikasi Air Minum)                    | 47.586   | 95.172   |
| 341 | Ngalimin / Rt 1 (Reklasifikasi Air Minum)                   | 44.321   | 44.321   |
| 342 | Ngatidjo A / Rt 1 (Reklasifikasi Air Minum)                 | 16.900   | 16.900   |
| 343 | Ngatidjo Suryanto / NK (Reklasifikasi Air Minum)            | 124.200  | 124.200  |
| 344 | Ngatiman / Rt 1 (Reklasifikasi Air Minum)                   | 38.075   | 32.531   |
| 345 | Ngatiran / Rt 1 (Reklasifikasi Air Minum)                   | 24.601   | 24.601   |
| 346 | Nindyo Pamono SH A / Nk (Reklasifikasi Air Minum)           | 195.000  | 195.000  |
| 347 | Nindyo Pramono / NK (Reklasifikasi Air Minum)               | 73.002   | 73.002   |
| 348 | Ninik Sulistyowati (Reklasifikasi Air Minum)                | 29.976   | 29.976   |
| 349 | Nisa Kartini / NK (Reklasifikasi Air Minum)                 | 9.000    | 15.000   |
| 350 | Noni Swediati / NK (Reklasifikasi Air Minum)                | 72.002   | 72.002   |
| 351 | Nur Ida Royani / Rt 2 (Reklasifikasi Air Minum)             | 31.200   | 31.200   |
| 352 | Nurbani Murjayanti / Rt 2 (Reklasifikasi Air Minum)         | 180.448  | 101.256  |
| 353 | Nurhadi Susanto / NK (Reklasifikasi Air Minum)              | 146.004  | 146.004  |
| 354 | Ny Tentrem HS/RT2 (Reklasifikasi Air Minum)                 | 30.976   | 30.976   |
| 355 | Ojo Lali 1 Jl.Boyong PDAM / NK (Reklasifikasi Air Minum)    | 85.820   | 85.820   |
| 356 | Ong Hwen Die / Rt 3 (Reklasifikasi Air Minum)               | 63.595   | 63.595   |
| 357 | Ong Mook Gong / NK (Reklasifikasi Air Minum)                | 480.060  | 480.060  |
| 358 | Paiman / NK (Reklasifikasi Air Minum)                       | 123.000  | 123.000  |
| 359 | Paimin SP / NK (Reklasifikasi Air Minum)                    | 72.002   | 72.002   |
| 360 | Paimin SP (sate pak min) / tangki (Reklasifikasi Air Minum) | 99.000   | 99.000   |
| 361 | Pandan Arum / Rt 3 (Reklasifikasi Air Minum)                | 25.900   | 25.900   |
| 362 | Pandji Djumadi / NK (Reklasifikasi Air Minum)               | 73.002   | 541.028  |
| 363 | Panut / Nk (Reklasifikasi Air Minum)                        | -        | 73.002   |
| 364 | Panut R Tinu / NK (Reklasifikasi Air Minum)                 | 73.002   | 73.002   |
| 365 | Panut Suwandi / NK (Reklasifikasi Air Minum)                | 123.000  | 123.000  |
| 366 | Pardiyo / Rt 2 (Reklasifikasi Air Minum)                    | 50.800   | 50.800   |
| 367 | Pardjiman / NK (Reklasifikasi Air Minum)                    | 184.500  | 184.500  |
| 368 | Pargono (Reklasifikasi Air Minum)                           | 110.085  | 36.695   |
| 369 | Parimin Jl.Boyong / NK (Reklasifikasi Air Minum)            | 73.002   | 73.002   |



| No. | Keterangan  | 2021      | 2020      |
|-----|---|-----------|-----------|
| 370 | Partiman Achmad A / Rt 3 (Reklasifikasi Air Minum)        | 254.230   | 94.899    |
| 371 | Partiman Achmad C K7 / Rt 2 (Reklasifikasi Air Minum)     | 29.976    | 29.976    |
| 372 | Parto Pawiro / Rt 1 (Reklasifikasi Air Minum)             | 25.987    | 24.601    |
| 373 | Parwoto / Rt 2 (Reklasifikasi Air Minum)                  | 30.976    | 30.976    |
| 374 | Paulina Unne Susanti Indra/RT3                            | 36.695    | 36.695    |
| 375 | Pawiro Suwignyo A / NK                                    | 79.463    | 72.002    |
| 376 | Pawiroredjo / Rt 1 (Reklasifikasi Air Minum)              | 59.401    | 59.401    |
| 377 | PD Salim / Rt 2 (Reklasifikasi Air Minum)                 | 45.800    | 45.800    |
| 378 | Pem Dati II Sleman / NK (Reklasifikasi Air Minum)         | 73.002    | 73.002    |
| 379 | Pertamina Mess / Nk (Reklasifikasi Air Minum)             | 90.411    | 73.002    |
| 380 | PLN Jaga / Ins (Reklasifikasi Air Minum)                  | 24.900    | 24.900    |
| 381 | Ponidi / NK (Reklasifikasi Air Minum)                     | 123.000   | 123.000   |
| 382 | Ponidi K7 / Rt 1 (Reklasifikasi Air Minum)                | 25.601    | 25.601    |
| 383 | Ponidjo A K7 / Rt 1 (Reklasifikasi Air Minum)             | 56.132    | 56.132    |
| 384 | Ponidjo K7 / NK (Reklasifikasi Air Minum)                 | 95.142    | 95.142    |
| 385 | Ponijan Suratinem / Rt 1 (Reklasifikasi Air Minum)        | 25.601    | 132.321   |
| 386 | Poniran / Rt 1 (Reklasifikasi Air Minum)                  | 16.900    | 16.900    |
| 387 | Poniran / Rt 3 (Reklasifikasi Air Minum)                  | 161.278   | 107.159   |
| 388 | Pos PGM / Instansi (Reklasifikasi Air Minum)              | 28.000    | 28.000    |
| 389 | Posko Sar / SK (Reklasifikasi Air Minum)                  | 20.300    | 20.300    |
| 390 | Prapto Hardjono / Rt 2 (Reklasifikasi Air Minum)          | 53.876    | 53.876    |
| 391 | Prapto Sudarmo / NK (Reklasifikasi Air Minum)             | 237.000   | 237.000   |
| 392 | Prapto Wiyono / Rt 1 (Reklasifikasi Air Minum)            | -         | -         |
| 393 | Prasetyani BS / NK (Reklasifikasi Air Minum)              | 219.006   | 73.002    |
| 394 | Prawoto SGR / Rt 1 (Reklasifikasi Air Minum)              | 40.501    | 40.501    |
| 395 | Prof. Dr.Ir.H Achmad S / Rt 3 (Reklasifikasi Air Minum)   | 25.900    | 25.900    |
| 396 | PT. Sorjant / NK (Reklasifikasi Air Minum)                | 73.002    | 73.002    |
| 397 | PTUM Muhammadiyah / SU (Reklasifikasi Air Minum)          | 685.000   | 685.000   |
| 398 | Pudjo Sumarto / Rt 1 (Reklasifikasi Air Minum)            | 45.273    | 68.471    |
| 399 | Pudjo Wiyono / Rt 1 (Reklasifikasi Air Minum)             | 16.900    | 16.900    |
| 400 | Puri Dewata Jl.Boyong PDAM / NK (Reklasifikasi Air Minum) | 194.000   | 194.000   |
| 401 | Purnomo Budi / Rt 1 (Reklasifikasi Air Minum)             | 56.091    | 43.273    |
| 402 | Purwadi/ Rt 2 (Reklasifikasi Air Minum)                   | 89.928    | 89.928    |
| 403 | Purwanjono / Rt 2 (Reklasifikasi Air Minum)               | 15.900    | 15.900    |
| 404 | Purwanjono KV / Rt 2 (Reklasifikasi Air Minum)            | 4.000     | 92.928    |
| 405 | Purwanti / Rt 2 (Reklasifikasi Air Minum)                 | 22.900    | 22.900    |
| 406 | Purwanto / Rt 1 (Reklasifikasi Air Minum)                 | 24.601    | 24.601    |
| 407 | Purwanto / Rt 1 (Reklasifikasi Air Minum)                 | 52.203    | 42.501    |
| 408 | Purwono / Rt 2 (Reklasifikasi Air Minum)                  | 22.900    | 22.900    |
| 409 | Puskesmas Pembantu / Ins (Reklasifikasi Air Minum)        | 24.900    | 24.900    |
| 410 | PUTM/SK (Reklasifikasi Air Minum)                         | 813.617   | 233.638   |
| 411 | Qanat / NB (Reklasifikasi Air Minum)                      | 1.817.880 | 1.817.880 |
| 412 | RA Soedarto R.W.IR/RT3                                    | 36.695    | 36.695    |
| 413 | Radi Umaryana / Rt 2 (Reklasifikasi Air Minum)            | 30.976    | 47.586    |
| 414 | Radjiman / Rt 1 (Reklasifikasi Air Minum)                 | 16.900    | 16.900    |
| 415 | Raharjo / Rt 3 (Reklasifikasi Air Minum)                  | 36.695    | 36.695    |
| 416 | Rahayu Susanto / Rt 2 (Reklasifikasi Air Minum)           | 110.401   | 120.106   |
| 417 | Ratmo Wihardjo / Rt 1 (Reklasifikasi Air Minum)           | 76.803    | 76.803    |

| No. | Keterangan   | 2021       | 2020       |
|-----|--|------------|------------|
| 418 | Ratna Lianty/RT3 (Reklasifikasi Air Minum)                     | 36.695     | 36.695     |
| 419 | Ratno Wiyoto P / NK (Reklasifikasi Air Minum)                  | 351.920    | 351.920    |
| 420 | RB Simadibrata / NB (Reklasifikasi Air Minum)                  | 10.333.998 | 8.164.558  |
| 421 | Redjo Mulyo PDAM / NK (Reklasifikasi Air Minum)                | 60.500     | 60.500     |
| 422 | Redjo Sentono / NK (Reklasifikasi Air Minum)                   | -          | -          |
| 423 | Redjo Wiyono B / Rt 1 (Reklasifikasi Air Minum)                | 85.002     | 85.002     |
| 424 | Resort Dinas KSDA / Inst (Reklasifikasi Air Minum)             | 181.300    | 181.300    |
| 425 | Ridiana / Rt 3 (Reklasifikasi Air Minum)                       | 123.500    | 123.500    |
| 426 | Riswanto Nugroho / Rt 2 (Reklasifikasi Air Minum)              | 59.952     | 104.877    |
| 427 | Riyanto / RT 2 (Reklasifikasi Air Minum)                       | 51.876     | 51.876     |
| 428 | RT2 RW 14 Kal Tim / SK (Reklasifikasi Air Minum)               | 20.300     | 20.300     |
| 429 | Rudi Halimawan / Rt 1 (Reklasifikasi Air Minum)                | 24.601     | 24.601     |
| 430 | Rudy Jaya Jl.Boyong / NK (Reklasifikasi Air Minum)             | 60.500     | 60.500     |
| 431 | Rusdi Sudiman / Rt 2 (Reklasifikasi Air Minum)                 | 30.976     | 30.976     |
| 432 | Rusdi Suranto K7 / Rt 1 (Reklasifikasi Air Minum)              | 25.601     | 25.601     |
| 433 | Rusmanto / Rt 2 (Reklasifikasi Air Minum)                      | 104.707    | 32.637     |
| 434 | Sabarudin / Rt 1 (Reklasifikasi Air Minum)                     | 16.900     | 16.900     |
| 435 | Saebani / NK (Reklasifikasi Air Minum)                         | 73.002     | 73.002     |
| 436 | Saekan Sarjianto / Rt 1(Reklasifikasi Air Minum)               | 3.000      | 3.000      |
| 437 | Sainem / Rt 2 (Reklasifikasi Air Minum)                        | 22.900     | 22.900     |
| 438 | Samiyono / Rt 2 (Reklasifikasi Air Minum)                      | 52.876     | 52.876     |
| 439 | Samiyun / Rt 3 (Reklasifikasi Air Minum)                       | 465.240    | 465.240    |
| 440 | Sandiyo / Rt 1 (Reklasifikasi Air Minum)                       | 55.753     | 62.683     |
| 441 | Sandiyo KBN / Rt 1 (Reklasifikasi Air Minum)                   | 24.601     | 24.601     |
| 442 | Santos / Rt 2 (Reklasifikasi Air Minum)                        | 21.900     | 21.900     |
| 443 | Santosa / Rt 2 (Reklasifikasi Air Minum)                       | 168.180    | 168.180    |
| 444 | Sapto Kuncoro / Rt 1 (Reklasifikasi Air Minum)                 | 4.000      | 4.000      |
| 445 | Sardi / Heri / NK (Reklasifikasi Air Minum)                    | 10.441.140 | 10.441.140 |
| 446 | Sardi / Rt 2 (Reklasifikasi Air Minum)                         | 170.868    | 201.978    |
| 447 | Sardjianto / Rt 2 (Reklasifikasi Air Minum)                    | 24.760     | 24.760     |
| 448 | Sarman / NK (Reklasifikasi Air Minum)                          | 108.697    | 182.087    |
| 449 | Sarmidi / Rt 1 (Reklasifikasi Air Minum)                       | 20.580     | 20.580     |
| 450 | Sarmin Sarwo Wiyono / Rt 2 (Reklasifikasi Air Minum)           | 34.298     | 30.976     |
| 451 | Sarpono / Rt 1 (Reklasifikasi Air Minum)                       | 25.601     | 25.601     |
| 452 | Sartono / Rt 2 (Reklasifikasi Air Minum)                       | 30.976     | 123.904    |
| 453 | Saryono B K8 / Rt 2 (Reklasifikasi Air Minum)                  | 29.976     | 29.976     |
| 454 | Saryono K7 / Rt 1 (Reklasifikasi Air Minum)                    | 24.601     | 27.373     |
| 455 | Sastro Wiyono / Rt 2 (Reklasifikasi Air Minum)                 | 21.900     | 21.900     |
| 456 | Sastro Wiyono / Rt 3 (Reklasifikasi Air Minum)                 | 24.900     | 24.900     |
| 457 | SCC UII/NK dlu Itfah Daftiyah / Rt 2 (Reklasifikasi Air Minum) | 91.898     | 158.926    |
| 458 | SDN Purworedjo II / SK (Reklasifikasi Air Minum)               | 72.000     | 72.000     |
| 459 | Sedyanto Soetiyo / Rt 2 (Reklasifikasi Air Minum)              | 30.976     | 30.976     |
| 460 | Sedyo Rahardjo / Rt 1 (Reklasifikasi Air Minum)                | 16.900     | 16.900     |
| 461 | Sendi kurniawan /RT2 (Reklasifikasi Air Minum)                 | 37.620     | 30.976     |
| 462 | Seni Bangunan / NK (Reklasifikasi Air Minum)                   | 153.750    | 153.750    |
| 463 | Seno Subiyanto / Rt 1 (Reklasifikasi Air Minum)                | 24.601     | 24.601     |
| 464 | Setiawan / NK (Reklasifikasi Air Minum)                        | 80.463     | 73.002     |
| 465 | Sidik Arwadi / Rt 3 (Reklasifikasi Air Minum)                  | 20.020     | 20.020     |

| No. | Keterangan  | 2021      | 2020      |
|-----|---|-----------|-----------|
| 466 | Sigit Pramono / NK (Reklasifikasi Air Minum)                | 480.285   | 408.466   |
| 467 | Sigit Tindarana / NK (Reklasifikasi Air Minum)              | 73.390    | 36.695    |
| 468 | Sihono Kumpul / Rt 1 (Reklasifikasi Air Minum)              | 25.601    | 25.601    |
| 469 | Simon Yance Nalle / Rt 1 (Reklasifikasi Air Minum)          | 73.041    | 24.601    |
| 470 | Sindujati K7 / Rt 1 (Reklasifikasi Air Minum)               | 76.803    | 76.803    |
| 471 | Sindujati Tegal / Rt 2 (Reklasifikasi Air Minum)            | 59.380    | 59.380    |
| 472 | Siswanto / Rt 1 (Reklasifikasi Air Minum)                   | 16.900    | 16.900    |
| 473 | Siswanto PWR / Rt 2 (Reklasifikasi Air Minum)               | 3.000     | 6.000     |
| 474 | Siswo Hadi Martono / NK (Reklasifikasi Air Minum)           | 176.500   | 176.500   |
| 475 | Slamet / NK (Reklasifikasi Air Minum)                       | 61.500    | 61.500    |
| 476 | Slamet / Rt 1 (Reklasifikasi Air Minum)                     | 89.032    | 94.222    |
| 477 | Slamet / RT 2 (Reklasifikasi Air Minum)                     | 29.976    | 134.652   |
| 478 | Slamet Cahyono / Rt 1 (Reklasifikasi Air Minum)             | 16.000    | 4.000     |
| 479 | Slamet Harsono / Rt 3 (Reklasifikasi Air Minum)             | 3.543.773 | 3.351.125 |
| 480 | Slamet Paini / Rt 2 (Reklasifikasi Air Minum)               | 286.056   | 286.056   |
| 481 | Slamet Purwo HS / NK (Reklasifikasi Air Minum)              | 96.872    | 255.864   |
| 482 | SLTPN II Pakem / SK (Reklasifikasi Air Minum)               | 3.000     | 3.000     |
| 483 | Soemantoro / Rt 3 (Reklasifikasi Air Minum)                 | 55.614    | 43.668    |
| 484 | Sokinem / Rt 2 (Reklasifikasi Air Minum)                    | 21.900    | 21.900    |
| 485 | Solehen / Rt 1 (Reklasifikasi Air Minum)                    | 77.361    | 24.601    |
| 486 | Somo Pawiro / Rt 2 (Reklasifikasi Air Minum)                | 26.620    | 26.620    |
| 487 | Sopawiro / Rt 2 (Reklasifikasi Air Minum)                   | 29.976    | 29.976    |
| 488 | Sr Theresia wiji kartini PPYK/RT3 (Reklasifikasi Air Minum) | 70.040    | 70.040    |
| 489 | Srahkijo / Rt 1 (Reklasifikasi Air Minum)                   | 19.900    | 19.900    |
| 490 | Sri Handayani / Rt 3  | 36.695    | 36.695    |
| 491 | Sri Hartanto / Rt 2 (Reklasifikasi Air Minum)               | 29.976    | 29.976    |
| 492 | Sri Hartuti / Rt 1 (Reklasifikasi Air Minum)                | 40.501    | 40.501    |
| 493 | Sri Hastuti / Rt 3 (Reklasifikasi Air Minum)                | 37.695    | 75.390    |
| 494 | Sri Hastuti Ambari / NK (Reklasifikasi Air Minum)           | 219.006   | 278.816   |
| 495 | Sri Kirono / NK (Reklasifikasi Air Minum)                   | 229.870   | 229.870   |
| 496 | Sri Lestari K7 / Rt 1 (Reklasifikasi Air Minum)             | 180.663   | 180.663   |
| 497 | Sri Lestari Kalsel / Rt 1 (Reklasifikasi Air Minum)         | 16.900    | 16.900    |
| 498 | Sri Murniati / Rt 1 (Reklasifikasi Air Minum)               | 4.000     | 4.000     |
| 499 | Sri Murniati B / Rt 1 (Reklasifikasi Air Minum)             | 3.000     | 55.202    |
| 500 | Sri Palupi Hariwati / Rt 2 (Reklasifikasi Air Minum)        | 403.644   | 303.394   |
| 501 | Sri Rahayu / NK (Reklasifikasi Air Minum)                   | 454.300   | 454.300   |
| 502 | Sri Sudaryanto / Rt 1 (Reklasifikasi Air Minum)             | 73.803    | 49.202    |
| 503 | Sri Sudaryo / NK (Reklasifikasi Air Minum)                  | 73.002    | 73.002    |
| 504 | Sri Sutiyah / NK (Reklasifikasi Air Minum)                  | 128.320   | 128.320   |
| 505 | Sri Sutiyah / Rt 2 (Reklasifikasi Air Minum)                | 52.876    | 52.876    |
| 506 | Sri Suwarni / Rt 2 (Reklasifikasi Air Minum)                | 127.313   | 959.315   |
| 507 | Sriyono A / Rt 2 (Reklasifikasi Air Minum)                  | 16.900    | 16.900    |
| 508 | Sriyono B / NK (Reklasifikasi Air Minum)                    | 37.695    | 73.002    |
| 509 | STIPRAM/NK (Reklasifikasi Air Minum)                        | 73.002    | 73.002    |
| 510 | Subandiyah / rt 1   | 52.623    | 50.632    |
| 511 | Subardjo / RT 1 (Reklasifikasi Air Minum)                   | -         | -         |
| 512 | Subardjo K 7 / rt3 (Reklasifikasi Air Minum)                | 217.195   | 217.195   |
| 513 | Subiyanto / Nk (Reklasifikasi Air Minum)                    | 72.002    | 72.002    |

| No. | Keterangan   | 2021      | 2020      |
|-----|--|-----------|-----------|
| 514 | Sudarmadi / Rt 1 (Reklasifikasi Air Minum)                         | 49.202    | 49.202    |
| 515 | Sudarmadi BR / Rt 3 (Reklasifikasi Air Minum)                      | 359.520   | 359.520   |
| 516 | Sudarmi / Nk (Reklasifikasi Air Minum)                             | 144.004   | 72.002    |
| 517 | Sudarminto LM / Nk (Reklasifikasi Air Minum)                       | 1.388.480 | 1.388.480 |
| 518 | Sudiyono / Rt 1 (Reklasifikasi Air Minum)                          | 128.005   | 179.207   |
| 519 | Sugeng / Nk (Reklasifikasi Air Minum)                              | 155.537   | 174.184   |
| 520 | Sugeng H / Nk (Reklasifikasi Air Minum)                            | 72.002    | 72.002    |
| 521 | Sugeng H / Rt 2 (Reklasifikasi Air Minum)                          | 30.976    | 30.976    |
| 522 | Sugeng KS / Rt 2 (Reklasifikasi Air Minum)                         | 51.876    | 51.876    |
| 523 | Sugeng Rahardjo / Nk (Reklasifikasi Air Minum)                     | 149.602   | 206.000   |
| 524 | Sugiarso / Nk (Reklasifikasi Air Minum)                            | 37.695    | 75.390    |
| 525 | Sugiman HW / Sugeng Hardjo Wiyono / Rt 2 (Reklasifikasi Air Minum) | 52.876    | 52.876    |
| 526 | Sugito / Rt 2 (Reklasifikasi Air Minum)                            | 386.661   | 386.661   |
| 527 | Sugiyono / Rt 2 (Reklasifikasi Air Minum)                          | 22.900    | 22.900    |
| 528 | Sugiyono Tegal / Rt 3 (Reklasifikasi Air Minum)                    | 25.900    | 25.900    |
| 529 | Sugiyono / Rt 2 (Reklasifikasi Air Minum)                          | 161.136   | 161.136   |
| 530 | Suhadi / Rt 1 (Reklasifikasi Air Minum)                            | 25.601    | 25.601    |
| 531 | Suhadi Dr / Rt 3 (Reklasifikasi Air Minum)                         | 100.495   | 154.593   |
| 532 | Suharman / Rt 1 (Reklasifikasi Air Minum)                          | 25.601    | 25.601    |
| 533 | Suharman K 6 / Nk (Reklasifikasi Air Minum)                        | 86.820    | 86.820    |
| 534 | Suharmiyati / Rt 1 (Reklasifikasi Air Minum)                       | 25.601    | 25.601    |
| 535 | Suharno K7 / Rt 2 (Reklasifikasi Air Minum)                        | 53.876    | 53.876    |
| 536 | Suharti K7 A / Nk (Reklasifikasi Air Minum)                        | 73.002    | 73.002    |
| 537 | Suharto / Nk (Reklasifikasi Air Minum)                             | 146.004   | 73.002    |
| 538 | Suharyanto / Rt 1 (Reklasifikasi Air Minum)                        | 61.081    | 55.031    |
| 539 | Sukadis Dr / Nk (Reklasifikasi Air Minum)                          | 216.212   | 73.002    |
| 540 | Sukadji / Rt 1 (Reklasifikasi Air Minum)                           | 15.900    | 15.900    |
| 541 | Sukamto A / Nk (Reklasifikasi Air Minum)                           | 184.500   | 184.500   |
| 542 | Sukamto B / Nk (Reklasifikasi Air Minum)                           | 246.000   | 246.000   |
| 543 | Sukamto P / Rt 1   | 36.695    | 36.695    |
| 544 | Sukamto/RT3  | 36.695    | 36.695    |
| 545 | Sukardi / Rt 1 (Reklasifikasi Air Minum)                           | 16.900    | 16.900    |
| 546 | Sukardi PLG / Rt 2 (Reklasifikasi Air Minum)                       | 21.900    | 21.900    |
| 547 | Sukarman Untoro / Nk (Reklasifikasi Air Minum)                     | 73.002    | 104.084   |
| 548 | Sukemi HS / Rt 2 (Reklasifikasi Air Minum)                         | 34.920    | 34.920    |
| 549 | Sukidi / Rt 1 (Reklasifikasi Air Minum)                            | 42.501    | 42.501    |
| 550 | Sukijan / Rt 2 (Reklasifikasi Air Minum)                           | 35.959    | 30.976    |
| 551 | Sukimin / Rt 1 (Reklasifikasi Air Minum)                           | 15.900    | 15.900    |
| 552 | Sukirno B / Rt 1 (Reklasifikasi Air Minum)                         | 16.900    | 16.900    |
| 553 | Sukirno K8 / Rt 1 (Reklasifikasi Air Minum)                        | 37.180    | 37.180    |
| 554 | Sukisman / Rt 2 (Reklasifikasi Air Minum)                          | 52.876    | 54.537    |
| 555 | Sulistyo / Nk (Reklasifikasi Air Minum)                            | 148.978   | 72.002    |
| 556 | Sumardi Dr / Nk (Reklasifikasi Air Minum)                          | 111.000   | 111.000   |
| 557 | Sumardjo / Nk (Reklasifikasi Air Minum)                            | 72.002    | 84.437    |
| 558 | Sumariyah / Nk (Reklasifikasi Air Minum)                           | 121.000   | 121.000   |
| 559 | Sumarji / Rt 2 (Reklasifikasi Air Minum)                           | 29.976    | 46.586    |
| 560 | Sumarno Madukoro / Nk (Reklasifikasi Air Minum)                    | 72.002    | 72.002    |
| 561 | Sumarno Sendang Baru / Nk (Reklasifikasi Air Minum)                | 37.695    | 37.695    |

| No. | Keterangan  | 2021    | 2020      |
|-----|---|---------|-----------|
| 562 | Sumarno/RT 3 (Reklasifikasi Air Minum)              | 30.976  | 30.976    |
| 563 | Sumarsih K7 / Rt 1 (Reklasifikasi Air Minum)        | 24.601  | 24.601    |
| 564 | Sumaryanto TM / Rt 3 (Reklasifikasi Air Minum)      | 113.085 | 150.780   |
| 565 | Sumaryanto/Rt2 (Reklasifikasi Air Minum)            | 9.000   | 65.952    |
| 566 | Sunardi / Rt 2 (Reklasifikasi Air Minum)            | 240.900 | 240.900   |
| 567 | Sunardi sio / Rt 1 (Reklasifikasi Air Minum)        | 25.601  | 51.202    |
| 568 | Sunardjo / Rt 2 (Reklasifikasi Air Minum)           | 49.660  | 37.620    |
| 569 | Sunardjo YH / Rt 1 (Reklasifikasi Air Minum)        | 25.601  | 25.601    |
| 570 | Sunarhadi / Rt 1 (Reklasifikasi Air Minum)          | 37.075  | 43.651    |
| 571 | Sunaryo / Rt 2                                      | 36.695  | 36.695    |
| 572 | Sunaryo Drs / Rt 1 (Reklasifikasi Air Minum)        | 3.000   | 6.000     |
| 573 | Sunu Dr / Nk (Reklasifikasi Air Minum)              | 61.500  | 61.500    |
| 574 | Sunyono / Rt 2 (Reklasifikasi Air Minum)            | 30.976  | 30.976    |
| 575 | Supadiyo / Rt 1 (Reklasifikasi Air Minum)           | 277.562 | 98.811    |
| 576 | Supahargyo / Rt 1 (Reklasifikasi Air Minum)         | 67.561  | 156.603   |
| 577 | Supardi / Nk (Reklasifikasi Air Minum)              | 181.500 | 181.500   |
| 578 | Supardi Ir / Rt 3 (Reklasifikasi Air Minum)         | 345.760 | 345.760   |
| 579 | Supardjiyo / Rt 2 (Reklasifikasi Air Minum)         | 39.640  | 39.640    |
| 580 | Suparjilan/RT 2 (Reklasifikasi Air Minum)           | 94.589  | 61.952    |
| 581 | Suparlan/RT 2 (Reklasifikasi Air Minum)             | 3.000   | 3.000     |
| 582 | Suparman K7 / Rt 1 (Reklasifikasi Air Minum)        | 25.601  | 25.601    |
| 583 | Suparman Tegal / Rt 2 (Reklasifikasi Air Minum)     | 22.900  | 22.900    |
| 584 | Suparmo / Rt 1 (Reklasifikasi Air Minum)            | 13.601  | 13.601    |
| 585 | Suparni / Rt 2 (Reklasifikasi Air Minum)            | 3.000   | 29.976    |
| 586 | Suparno / Nk (Reklasifikasi Air Minum)              | 182.980 | 182.980   |
| 587 | Supartinah / Nk (Reklasifikasi Air Minum)           | 184.500 | 184.500   |
| 588 | Supinah/NB (Reklasifikasi Air Minum)                | 523.093 | 2.200.729 |
| 589 | Supono / Nk (Reklasifikasi Air Minum)               | 66.820  | 66.820    |
| 590 | Suprpto SH / Rt 2 (Reklasifikasi Air Minum)         | 4.000   | 4.000     |
| 591 | Suprayitno / Rt 2 (Reklasifikasi Air Minum)         | 22.900  | 22.900    |
| 592 | Supri Yulianto / RT 2 (Reklasifikasi Air Minum)     | 29.976  | 29.976    |
| 593 | Supriyadi K7 / Rt 2 (Reklasifikasi Air Minum)       | 85.004  | 53.876    |
| 594 | Supriyono / Rt 3 (Reklasifikasi Air Minum)          | 37.695  | 75.390    |
| 595 | Suradi / Rt 2 (Reklasifikasi Air Minum)             | 40.942  | 40.942    |
| 596 | Suradi Jl.Boyong / Rt 1 (Reklasifikasi Air Minum)   | 153.606 | 153.606   |
| 597 | Suradji / Nk (Reklasifikasi Air Minum)              | 61.500  | 61.500    |
| 598 | Suradjiah Ny. / Nk (Reklasifikasi Air Minum)        | 342.260 | 92.898    |
| 599 | Surahyo / Rt 2 (Reklasifikasi Air Minum)            | 91.600  | 91.600    |
| 600 | Suranto Ir / Rt 2 (Reklasifikasi Air Minum)         | 61.800  | 61.800    |
| 601 | Suratidjo / Rt 1 (Reklasifikasi Air Minum)          | 25.601  | 51.202    |
| 602 | Suremi Sudarto / Rt 3 (Reklasifikasi Air Minum)     | 24.900  | 24.900    |
| 603 | Suripto / Nk (Reklasifikasi Air Minum)              | 73.002  | 73.002    |
| 604 | Surono / Rt 2 (Reklasifikasi Air Minum)             | 259.200 | 259.200   |
| 605 | Suroso / Nk (Reklasifikasi Air Minum)               | 72.002  | 72.002    |
| 606 | Suroto / Nk (Reklasifikasi Air Minum)               | 49.641  | 37.695    |
| 607 | Suroto Hadi Admojo / Rt 2 (Reklasifikasi Air Minum) | 45.220  | 45.220    |
| 608 | Suroto K7 / Rt 1 (Reklasifikasi Air Minum)          | 42.501  | 42.501    |
| 609 | Suroto Tp / Rt 1 (Reklasifikasi Air Minum)          | 56.437  | 72.371    |

| No. | Keterangan   | 2021      | 2020     |
|-----|--|-----------|----------|
| 610 | Suryati Ir / Nk (Reklasifikasi Air Minum)                | 73.002    | 278.064  |
| 611 | Susidarto / Rt 1 (Reklasifikasi Air Minum)               | 29.601    | 80.961   |
| 612 | Sutar Mardi Admojo / Rt 2 (Reklasifikasi Air Minum)      | 88.174    | 118.054  |
| 613 | Sutarman A / Rt 2 (Reklasifikasi Air Minum)              | 197.100   | 197.100  |
| 614 | Sutarman B (Reklasifikasi Air Minum)                     | 139.476   | 139.476  |
| 615 | Sutarman Ngipiksari / Rt 2 (Reklasifikasi Air Minum)     | 89.160    | 89.160   |
| 616 | Sutarman Wtp / Nk (Reklasifikasi Air Minum)              | 91.830    | 91.830   |
| 617 | Sutikno Banteng / Rt 1 (Reklasifikasi Air Minum)         | 21.601    | 21.601   |
| 618 | Sutikno K7 / Rt 1 (Reklasifikasi Air Minum)              | 61.081    | 46.381   |
| 619 | Sutinah / Rt 1 (Reklasifikasi Air Minum)                 | 42.501    | 42.501   |
| 620 | Sutini / Rt 1 (Reklasifikasi Air Minum)                  | 25.601    | 25.601   |
| 621 | Sutiono / Rt 1 (Reklasifikasi Air Minum)                 | 6.000     | 30.601   |
| 622 | Suto Wihardjo / Rt 1 (Reklasifikasi Air Minum)           | 3.000     | 24.601   |
| 623 | Sutomo Tjs R / Nk (Reklasifikasi Air Minum)              | 85.437    | 306.040  |
| 624 | Sutrisno / Rt 1 (Reklasifikasi Air Minum)                | 24.601    | 24.601   |
| 625 | Suwardjo / Nk (Reklasifikasi Air Minum)                  | 72.002    | 72.002   |
| 626 | Suwarno / Rt 2 (Reklasifikasi Air Minum)                 | 21.900    | 21.900   |
| 627 | Suwarno / Rt 2 (Reklasifikasi Air Minum)                 | 3.000     | 3.000    |
| 628 | Suwarno/RT3  | 61.579    | 77.372   |
| 629 | Suyadi / Rt 1 (Reklasifikasi Air Minum)                  | 53.301    | 69.220   |
| 630 | Suyatinah / Rt 1 (Reklasifikasi Air Minum)               | 24.601    | 49.202   |
| 631 | Suyatman / Rt 1 (Reklasifikasi Air Minum)                | 39.040    | 39.040   |
| 632 | Suyatmi Broto Winoto / Nk (Reklasifikasi Air Minum)      | 128.320   | 128.320  |
| 633 | Suyatni Janbi PND / Nk (Reklasifikasi Air Minum)         | 73.002    | 73.002   |
| 634 | Suyatno / Rt 2 (Reklasifikasi Air Minum)                 | 144.938   | 194.922  |
| 635 | Suyatno Pwrj / Rt 1 (Reklasifikasi Air Minum)            | 18.900    | 72.471   |
| 636 | Suyono K7 / Rt 1 (Reklasifikasi Air Minum)               | 25.601    | 25.601   |
| 637 | Syamsiti S BAG Dra / Rt 3 (Reklasifikasi Air Minum)      | 74.400    | 74.400   |
| 638 | Sylviati / Nk (Reklasifikasi Air Minum)                  | (60.000)  | (60.000) |
| 639 | Sylviati Hartono SH / Rt 3 (Reklasifikasi Air Minum)     | 51.632    | 37.695   |
| 640 | Taryono B / Niaga Besar (Reklasifikasi Air Minum)        | 285.508   | 285.508  |
| 641 | Tety ST Nurindah RR se (Reklasifikasi Air Minum)         | 127.890   | 127.890  |
| 642 | The Lie Ting / Niaga Besar (Reklasifikasi Air Minum)     | 2.585.998 | 503.723  |
| 643 | Theresia Juniati Sulaiman / Nk (Reklasifikasi Air Minum) | 119.614   | 75.489   |
| 644 | Thio Tukiman / Rt 3 (Reklasifikasi Air Minum)            | 586.895   | 214.415  |
| 645 | Tirto Wiyono / Rt 1 (Reklasifikasi Air Minum)            | 312.498   | 312.498  |
| 646 | Tjokro Admodjo Dr / Rt 3 (Reklasifikasi Air Minum)       | 25.900    | 25.900   |
| 647 | TKN Kaliurang / Sosial khusus (Reklasifikasi Air Minum)  | 51.013    | 62.570   |
| 648 | Tri Basuki (Reklasifikasi Air Minum)                     | 153.750   | 153.750  |
| 649 | Tri Hartanto / Nk (Reklasifikasi Air Minum)              | 63.160    | 63.160   |
| 650 | Tri Hartati (Reklasifikasi Air Minum)                    | 39.942    | 29.976   |
| 651 | Tri Hartati (Reklasifikasi Air Minum)                    | 84.120    | 84.120   |
| 652 | Tri Heriyadi / Rt 2 (Reklasifikasi Air Minum)            | 29.976    | 29.976   |
| 653 | Tri Hermawan/RT3   | 36.695    | 36.695   |
| 654 | Tri Maryanti K7 / Nk (Reklasifikasi Air Minum)           | 123.000   | 123.000  |
| 655 | Tri Mulyono / Nk (Reklasifikasi Air Minum)               | 280.540   | 280.540  |
| 656 | Tri Nugrohojati / Rt 1 (Reklasifikasi Air Minum)         | 24.601    | 24.601   |
| 657 | Tri Winarno / rt 1 (Reklasifikasi Air Minum)             | 33.000    | 33.000   |

| No. | Keterangan  | 2021       | 2020      |
|-----|---|------------|-----------|
| 658 | Tri Winarsih / Rt 1 (Reklasifikasi Air Minum)     | 24.601     | 49.202    |
| 659 | Tri Yogonyukani / Rt 2 (Reklasifikasi Air Minum)  | 99.676     | 116.286   |
| 660 | Trias Radiyana / Rt 2 (Reklasifikasi Air Minum)   | 88.496     | 111.828   |
| 661 | Trisno Suwarno / Nk (Reklasifikasi Air Minum)     | 60.500     | 60.500    |
| 662 | Triyono / Rt 1 (Reklasifikasi Air Minum)          | 3.000      | 3.000     |
| 663 | Trubus / Rt 2 (Reklasifikasi Air Minum)           | 41.603     | 43.264    |
| 664 | Tuban / Rt 2 (Reklasifikasi Air Minum)            | 29.976     | 29.976    |
| 665 | Tugiman / Rt 1 (Reklasifikasi Air Minum)          | 15.900     | 15.900    |
| 666 | Tukidjo / Rt 1 (Reklasifikasi Air Minum)          | 49.202     | 73.803    |
| 667 | Tukinah / Rt 1 (Reklasifikasi Air Minum)          | 25.987     | 24.601    |
| 668 | Tukiran LM / Rt 1 (Reklasifikasi Air Minum)       | 25.601     | 48.111    |
| 669 | Tukiran ST / Rt 2 (Reklasifikasi Air Minum)       | 67.326     | 56.956    |
| 670 | Tukiyem / Nk (Reklasifikasi Air Minum)            | 72.002     | 72.002    |
| 671 | Turmiyati / Rt 1 (Reklasifikasi Air Minum)        | 49.202     | 49.202    |
| 672 | Tuti Hermadi / Nk (Reklasifikasi Air Minum)       | 254.996    | 73.002    |
| 673 | Tuwiyono / Rt 2 (Reklasifikasi Air Minum)         | 256.500    | 256.500   |
| 674 | Umar Suwaji / Rt 2 (Reklasifikasi Air Minum)      | 27.480     | 27.480    |
| 675 | Umaryanto / rt 2 (Reklasifikasi Air Minum)        | 30.976     | 123.904   |
| 676 | Untung Basuki / Rt 2 (Reklasifikasi Air Minum)    | 73.776     | 73.776    |
| 677 | Untung Walujati / Rt 1 (Reklasifikasi Air Minum)  | 24.601     | 24.601    |
| 678 | UPP Baru / Rt 2 (Reklasifikasi Air Minum)         | 304.501    | 518.422   |
| 679 | UPTD-BPPTDK/INS                                   | 1.955.535  | -         |
| 680 | V Sardjono A / Nk (Reklasifikasi Air Minum)       | 2.115.150  | 2.115.150 |
| 681 | V Sardjono B / Nk (Reklasifikasi Air Minum)       | 545.990    | 545.990   |
| 682 | V Sardjono C / Nk (Reklasifikasi Air Minum)       | 1.350.710  | 1.350.710 |
| 683 | V Sardjono D / Rt 2 (Reklasifikasi Air Minum)     | 636.440    | 636.440   |
| 684 | V Sardjono E / Nk (Reklasifikasi Air Minum)       | 123.000    | 123.000   |
| 685 | V Sardjono F / Nk (Reklasifikasi Air Minum)       | 123.000    | 123.000   |
| 686 | Veronica Yulianingsih/NK                          | -          | -         |
| 687 | Wagiman / Rt 2 (Reklasifikasi Air Minum)          | 210.300    | 210.300   |
| 688 | Wagimin / Nk (Reklasifikasi Air Minum)            | 331.710    | 331.710   |
| 689 | Wagimin / Rt 2 (Reklasifikasi Air Minum)          | 21.900     | 21.900    |
| 690 | Waginem / Rt 1 (Reklasifikasi Air Minum)          | 24.601     | 24.601    |
| 691 | Wagirah / Rt 1 (Reklasifikasi Air Minum)          | 31.800     | 31.800    |
| 692 | Wagirah Margono Ny / Nk (Reklasifikasi Air Minum) | 60.500     | 60.500    |
| 693 | Wagiran / Rt 2 (Reklasifikasi Air Minum)          | (15.024)   | 14.952    |
| 694 | Wagiyati / Nk (Reklasifikasi Air Minum)           | 11.205.648 | 564.268   |
| 695 | Wahdini / Rt 3 (Reklasifikasi Air Minum)          | 25.900     | 25.900    |
| 696 | Wahyu Biyantoro/RT3                               | 201.775    | 182.375   |
| 697 | Wahyudi/Rt2 (Reklasifikasi Air Minum)             | 3.000      | 3.000     |
| 698 | Waji Iswandi / Rt 3 (Reklasifikasi Air Minum)     | -          | -         |
| 699 | Wakijo Suratinem / Rt 1 (Reklasifikasi Air Minum) | 24.601     | 24.601    |
| 700 | Walijo / Rt 1 (Reklasifikasi Air Minum)           | 16.900     | 16.900    |
| 701 | Wardi / Rt 1 (Reklasifikasi Air Minum)            | 24.601     | 24.601    |
| 702 | Wardi Siswanto / Rt 1 (Reklasifikasi Air Minum)   | 72.680     | 100.365   |
| 703 | Warsini / Rt 2 (Reklasifikasi Air Minum)          | (25.024)   | (25.024)  |
| 704 | Wartiyah / Nk (Reklasifikasi Air Minum)           | 73.002     | 73.002    |
| 705 | Warto Wiyono / Rt 1 (Reklasifikasi Air Minum)     | 27.820     | 27.820    |

| No.               | Keterangan   | 2021               | 2020               |
|-------------------|--|--------------------|--------------------|
| 706               | Wening Suwarno / Rt 2 (Reklasifikasi Air Minum)      | 48.000             | 48.000             |
| 707               | Wignyo Wijoyo / Rt 1 (Reklasifikasi Air Minum)       | 16.900             | 16.900             |
| 708               | Wiji Martoyo / Rt 2 (Reklasifikasi Air Minum)        | 151.600            | 151.600            |
| 709               | Winanto U / Rt 2 (Reklasifikasi Air Minum)           | 29.976             | 29.976             |
| 710               | Winoto Sastro / Nk (Reklasifikasi Air Minum)         | 741.522            | 741.522            |
| 711               | Wiryadi / Nk (Reklasifikasi Air Minum)               | 458.839            | 264.963            |
| 712               | Wiryo Sucipto / Nk (Reklasifikasi Air Minum)         | 73.002             | 73.002             |
| 713               | Wisnu Dwi Putranto/RT3                               | 36.695             | 36.695             |
| 714               | Wiryo Sumarto / Nk (Reklasifikasi Air Minum)         | -                  | -                  |
| 715               | Wisyanto / Rt 3 (Reklasifikasi Air Minum)            | 28.360             | 28.360             |
| 716               | Wiyono / Rt 2 (Reklasifikasi Air Minum)              | 386.848            | 386.848            |
| 717               | Wiyoto Suwarno / Rt 3 (Reklasifikasi Air Minum)      | 37.695             | 37.695             |
| 718               | WR.Pasar Kanjengan / Rt 2 (Reklasifikasi Air Minum)  | 22.900             | 22.900             |
| 719               | Wr.Tp.No.1 Endang / Nk (Reklasifikasi Air Minum)     | 176.400            | 36.000             |
| 720               | Wr.Tp.No.10 Sutikno / Nk (Reklasifikasi Air Minum)   | 544.500            | 544.500            |
| 721               | Wr.Tp.No.2 Priyo S / Nk (Reklasifikasi Air Minum)    | 36.000             | -                  |
| 722               | Wr.Tp.No.3 Muhadi / Nk (Reklasifikasi Air Minum)     | 104.400            | 295.200            |
| 723               | Wr.Tp.No.4 Yati S / Nk (Reklasifikasi Air Minum)     | 43.200             | -                  |
| 724               | Wr.Tp.No.5 Sukiranto / Nk (Reklasifikasi Air Minum)  | 103.700            | 89.296             |
| 725               | Wr.Tp.No.6 Suharti / Nk (Reklasifikasi Air Minum)    | 122.400            | 313.200            |
| 726               | Wr.Tp.No.7 Sopawiro / Nk (Reklasifikasi Air Minum)   | 36.000             | 10.800             |
| 727               | Wr.Tp.No.8 Suratidjo / Nk (Reklasifikasi Air Minum)  | 423.052            | 418.144            |
| 728               | Wr.Tp.No.9 Iwan / Nk (Reklasifikasi Air Minum)       | 700                | (60.500)           |
| 729               | Y Subagyo / Nk (Reklasifikasi Air Minum)             | 73.002             | 73.002             |
| 730               | Y Sutrisno / Rt 2 (Reklasifikasi Air Minum)          | 8.000              | 86.867             |
| 731               | Yay.Kes.BPD / Nk (Reklasifikasi Air Minum)           | 86.924             | 84.437             |
| 732               | Yestha Sada Kumara / Rt 3 (Reklasifikasi Air Minum)  | 301.560            | 301.560            |
| 733               | Yoe Agung Husodo / Rt 3 (Reklasifikasi Air Minum)    | 37.695             | 37.695             |
| 734               | Yoewono / Rt 3 (Reklasifikasi Air Minum)             | 263.865            | 37.695             |
| 735               | Yoga Prasetyo/ RT3                                   | 140.567            | 36.695             |
| 736               | Yohanes Haryono / Rt 3 (Reklasifikasi Air Minum)     | 283.360            | 283.360            |
| 737               | Yulianto Marsi / Nk (Reklasifikasi Air Minum)        | 121.000            | 121.000            |
| 738               | Yulis Paeran / Rt 1 (Reklasifikasi Air Minum)        | 79.200             | 79.200             |
| 739               | Yuni Iswanto/RT 2 (Reklasifikasi Air Minum)          | 29.976             | 89.928             |
| 740               | Yunias Hadi Mulyono / Rt 1 (Reklasifikasi Air Minum) | 52.000             | 52.000             |
| 741               | Yuswohadi / Rt 1                                     | 46.650             | 36.695             |
| 742               | Yuwono/RT 3 (Reklasifikasi Air Minum)                | 37.695             | 37.695             |
| <b>Sub Jumlah</b> |  | <b>208.403.779</b> | <b>191.852.006</b> |
| <b>V.</b>         | <b>Unit Realty</b>                                   |                    |                    |
| 1                 | Amin Santoso dulu Arwan sucipto                      | 4.907.637          | -                  |
| 2                 | Abiyoto  | 2.483.650          | 3.258.550          |
| 3                 | Anamin N Jannah                                      | 2.571.103          | 2.571.103          |
| 4                 | Anggit Oktama Sakti                                  | 1.357.118          | 1.457.118          |
| 5                 | Benny Trismiati Anggoro                              | 2.136.850          | 2.136.850          |
| 6                 | Budi Santosa   | 1.459.900          | 1.459.900          |
| 7                 | Budi Firmansyah                                      | -                  | 1.500.224          |
| 8                 | Cahyo Edy, S.SI                                      | -                  | -                  |
| 9                 | Cahyo Gunawan, Ir                                    | 605.000            | 605.000            |



| No.                         | Keterangan                            | 2021                 | 2020                 |
|-----------------------------|---------------------------------------|----------------------|----------------------|
| 10                          | CV Bukit Chaya (Ashok)                | -                    | 406.931.055          |
| 11                          | Dani Dwi Astuti                       | 4.851.000            | 4.851.000            |
| 12                          | Denni Firmansyah                      | 3.589.000            | 3.589.000            |
| 13                          | Dian Febriana Sari (Dulu Suparjiono)  | 4.436.400            | 4.436.400            |
| 14                          | Eko Santoso ST                        | -                    | 756.009              |
| 15                          | Eny Prawatiningsih                    | (50.700)             | (50.700)             |
| 16                          | Ety Ratnaningrum                      | 1.422.400            | 1.422.400            |
| 17                          | Eulhamphia Budiharni                  | 4.018.084            | 4.018.084            |
| 18                          | Firman Afisan                         | -                    | -                    |
| 19                          | Hanindya Kusuma Artati                | (191.874)            | (191.874)            |
| 20                          | Holding                               | 2.012                | 2.012                |
| 21                          | Hoo Gito Handoko                      | -                    | 4.455.000            |
| 22                          | Jendro Supranowo, Ir                  | 1.773.400            | 1.773.400            |
| 23                          | Kustanto Dwi Widodo, Drs              | 19.600               | 19.600               |
| 24                          | Lawetin Suprihastini                  | 1.680.000            | 1.680.000            |
| 25                          | Lellyana Rosita Sari, ST              | 910.000              | 910.000              |
| 26                          | Nurkamnari Dewi, GRAJ / GKR Maduretno | 393.751              | 393.751              |
| 27                          | Nurkamnari Dewi, GRAJ / GKR Maduretno | 590.625              | 590.625              |
| 28                          | Primaswolo Sudjono, S.Pt.             | -                    | -                    |
| 29                          | PS Indonesia Muda Naturindo           | -                    | -                    |
| 30                          | Rizam Suryawan                        | 1.886.500            | 1.886.500            |
| 31                          | Robin Wasono                          | 1.862.190            | 1.862.190            |
| 32                          | Sabdo                                 | 2.205.000            | 2.205.000            |
| 33                          | Samadi Hadi Sudarmo                   | 538.450              | 538.450              |
| 34                          | Sayugo                                | -                    | 701.091              |
| 35                          | Sayugo                                | 6.763.092            | 5.022.605            |
| 36                          | Sekar Pramudita                       | 4.018.084            | -                    |
| 37                          | Solihin Asmudi                        | 57.027               | 57.027               |
| 38                          | Sri Pranowo                           | 1.742.400            | 1.742.400            |
| 39                          | SSB GAMA Yogyakarta                   | -                    | -                    |
| 40                          | Sudewi Yuli Esti                      | 91.900               | 91.900               |
| 41                          | Sudiyono                              | 1.829.850            | 1.829.850            |
| 42                          | Utoyo                                 | 6.763.092            | -                    |
| 43                          | Supini,NY                             | 8.737.676            | 1.701.273            |
| 44                          | Sutilah Wulandari                     | -                    | 1.170.000            |
| 45                          | Theresia Mekar Disa                   | 4.018.084            | 4.018.084            |
| 46                          | Trisna Wahyu Kartika                  | -                    | 3.000.000            |
| 47                          | Wiwik Kadang Dwi Karti                | 10.803.436           | 3.969.920            |
| 48                          | Wiwik Kadang Dwi Karti                | 6.493.016            | 2.646.610            |
| <b>Sub Jumlah</b>           |                                       | <b>96.774.752</b>    | <b>481.017.407</b>   |
| <b>VI.</b>                  | <b>Transportasi</b>                   |                      |                      |
| 1                           | Penjualan Tiket                       | 22.891.000           | 36.456.800           |
| <b>Sub Jumlah</b>           |                                       | <b>22.891.000</b>    | <b>36.456.800</b>    |
| <b>Jumlah Piutang Usaha</b> |                                       | <b>2.151.947.026</b> | <b>2.577.585.462</b> |

**PT ANINDYA MITRA INTERNASIONAL**  
**DAFTAR PIUTANG KARYAWAN**  
**Per 31 Desember 2021 dan 2020**  
*(Disajikan dalam rupiah kecuali dinyatakan lain)*

Lampiran 2

| No                             | Keterangan   | 2021               | 2020               |
|--------------------------------|--|--------------------|--------------------|
| <b>I.</b>                      | <b>Holding</b>                                     |                    |                    |
| 1                              | Marwan G Karsidi                                   | 12.362.105         | 12.362.105         |
| 2                              | Alam Munardi                                       | 15.185.450         | 15.185.450         |
| 3                              | Deddy Dwi Yulianto                                 | 15.854.645         | 15.854.645         |
| 4                              | Martinus   | 12.000.000         | 12.000.000         |
| 5                              | Badjuri (Eks Bufferstock)                          | 773.000            | 773.000            |
| 6                              | Ngatiman (Eks Bufferstock)                         | 310.000            | 310.000            |
| 7                              | Bagyo (Eks Bufferstock)                            | 133.000            | 133.000            |
| 8                              | Thomas (Eks Bufferstock)                           | 1.604.750          | 1.604.750          |
| 9                              | Widoyo (Eks Bufferstock)                           | 825.000            | 825.000            |
| 10                             | Fadzar Fyaktomo (Percetakan) - Eks Bufferstock     | (220.066)          | (220.066)          |
| 11                             | Martinus (Proyek Sari Husada)- Eks Bufferstock     | 1.660.000          | 1.660.000          |
| 12                             | Bambang Karyanto (Realty)                          | 3.136.400          | 3.136.400          |
| 13                             | Bambang Karyanto (Realty) - Eks Bufferstock        | 80.020             | 80.020             |
| 14                             | Ngadiono - (Percetakan) - Eks Bufferstock          | 6.429.925          | 6.429.925          |
| 15                             | Alam Munardi (Rekayasa Industri) - Eks Bufferstock | 1.166.000          | 1.166.000          |
| 16                             | Deddy Dwi Yulianto (Eks Bufferstock)               | 293.000            | 293.000            |
| 17                             | Didik Irfan (Holding) - Eks Bufferstock            | 40.000             | 40.000             |
| 18                             | Safwan Lesmana                                     | 5.425.000          | 5.425.000          |
| 19                             | Rina Yuwana  | 4.337.300          | 78.219.455         |
| 20                             | Supri Lestari                                      | 10.000             | -                  |
| 21                             | Aris Winarwan                                      | 8.775.000          | 1.000.000          |
| 22                             | Nasiyem  | -                  | 87.000             |
| 23                             | Sri Utami  | -                  | 1.642.300          |
| <b>Sub Jumlah</b>              |  | <b>90.180.529</b>  | <b>158.006.984</b> |
| <b>II</b>                      | <b>Percetakan &amp; Penerbitan</b>                 |                    |                    |
| 1                              | Widyaningsih                                       | 700.000            | 700.000            |
| 2                              | Totok  | 5.410.000          | 5.410.000          |
| 3                              | Yanuar Purworini, SE (Biaya Bhn Baku)              | 2.291.750          | 2.291.750          |
| 4                              | Rina Yuana (Kasbon bahan baku)                     | -                  | 87.716.167         |
| <b>Sub Jumlah</b>              |  | <b>8.401.750</b>   | <b>96.117.917</b>  |
| <b>III</b>                     | <b>Pertambangan</b>                                |                    |                    |
| 1                              | Suyadi   | -                  | 136.052.500        |
| <b>Sub Jumlah</b>              |  | <b>-</b>           | <b>136.052.500</b> |
| <b>IV</b>                      | <b>Pariwisata</b>                                  |                    |                    |
| 1                              | Kasbon Pariwisata / Direksi                        | 47.900             | 47.900             |
| <b>Sub Jumlah</b>              |  | <b>47.900</b>      | <b>47.900</b>      |
| <b>V</b>                       | <b>Transportasi</b>                                |                    |                    |
| 1                              | Anggun Wijayanti                                   | 37.238.837         | 145.646.000        |
| 2                              | Edi Wahyu Nugroho                                  | -                  | 412.586.000        |
| 3                              | Nasiyem  | 445.188.150        | -                  |
| <b>Sub Jumlah</b>              |  | <b>482.426.987</b> | <b>558.232.000</b> |
| <b>Jumlah Piutang Karyawan</b> |  | <b>581.057.166</b> | <b>948.457.301</b> |

**PT. ANINDYA MITRA INTERNASIONAL**  
**DAFTAR PERSEDIAAN**  
**Per 31 Desember 2021 dan 2020**  
*(Disajikan dalam rupiah kecuali dinyatakan lain)*

*Lampiran 3*

| <b>NO.</b>               | <b>KETERANGAN</b>                | <b>2021</b>       | <b>2020</b>       |
|--------------------------|----------------------------------|-------------------|-------------------|
| <b>I.</b>                | <b>Unit Pertambangan</b>         |                   |                   |
| 1                        | Persediaan Bahan Baku Bedoyo     | 4                 | 4                 |
| 2                        | Persediaan Bahan Penolong Bedoyo | 194.969           | 194.969           |
| 3                        | Persediaan KP 16 Mesh            | 22                | 22                |
| 4                        | Persediaan KP 20 Mesh            | 20.011.141        | 20.011.141        |
| 5                        | Persediaan KP 40 Mesh            | 3.796.138         | 3.796.138         |
| 6                        | Persediaan KP 80 Mesh            | 5.105.345         | 5.105.345         |
| 7                        | Persediaan KP 325 Mesh           | 82.923            | 82.923            |
| <b>Jumlah Persediaan</b> |                                  | <b>29.190.542</b> | <b>29.190.542</b> |

**PT. ANINDYA MITRA INTERNASIONAL**  
**DAFTAR ASET TETAP**  
**Per 31 Desember 2021 dan 2020**  
*(Disajikan dalam rupiah kecuali dinyatakan lain)*

Lampiran 4

| No  | Keterangan  | Harga Perolehan<br>per 31 Des 2021 | Harga Perolehan<br>per 31 Des 2020 |
|---|---|------------------------------------|------------------------------------|
| 1   | <b>Tanah</b>                                      |                                    |                                    |
|   | Unit Holding                                      | 62.240.000                         | 62.240.000                         |
|   | Unit Pariwisata                                   | 485.020.781                        | 485.020.781                        |
|   | <b>Jumlah Tanah s.d 31 Des 2020</b>               | <b>547.260.781</b>                 | <b>547.260.781</b>                 |
|   | <b>Penambahan/Pengurangan 2021:</b>               |                                    |                                    |
|   | Penambahan/Pengurangan                            | -                                  | -                                  |
| <b>Jumlah Penambahan/Pengurangan 2021</b> | <b>-</b>  | <b>-</b>                           |                                    |
|   | <b>Jumlah Tanah s.d 31 Des 2021</b>               | <b>547.260.781</b>                 | <b>547.260.781</b>                 |
| 2   | <b>Tanah (Hak Atas Tanah)</b>                     |                                    |                                    |
|   | Unit Holding                                      | 1.970.463.600                      | 1.970.463.600                      |
|   | Unit Pariwisata                                   | 311.850.000                        | 311.850.000                        |
|   | <b>Jumlah Hak Atas Tanah s.d 31 Des 2020</b>      | <b>2.282.313.600</b>               | <b>2.282.313.600</b>               |
|   | <b>Penambahan/Pengurangan 2021:</b>               |                                    |                                    |
|   | Penambahan/Pengurangan                            | -                                  | -                                  |
| <b>Jumlah Penambahan 2021</b>             | <b>-</b>  | <b>-</b>                           |                                    |
|   | <b>Jumlah Hak Atas Tanah s.d 31 Des 2021</b>      | <b>2.282.313.600</b>               | <b>2.282.313.600</b>               |
| 3   | <b>Tanah KSO</b>                                  |                                    |                                    |
|   | Unit Holding                                      | 957.526.750                        | 957.526.750                        |
|   | <b>Total Tanah KSO s.d Des 2020</b>               | <b>957.526.750</b>                 | <b>957.526.750</b>                 |
|   | <b>Penambahan/Pengurangan 2021:</b>               |                                    |                                    |
|   | Penambahan/Pengurangan                            | -                                  | -                                  |
|   | <b>Jumlah Penambahan/Pengurangan 2021</b>         | <b>-</b>                           | <b>-</b>                           |
|   | <b>Total Tanah KSO s.d 31 Des 2021</b>            | <b>957.526.750</b>                 | <b>957.526.750</b>                 |
| 4   | <b>Gedung dan Bangunan</b>                        |                                    |                                    |
|   | Unit Holding                                      | 3.805.815.401                      | 3.805.815.401                      |
|   | Unit Percetakan                                   | 294.759.417                        | 294.759.417                        |
|   | Unit Pertambangan                                 | 967.885.555                        | 967.885.555                        |
|   | Unit Pariwisata                                   | 2.196.389.847                      | 2.196.389.847                      |
|   | Unit Realty                                       | 383.246.847                        | 383.246.847                        |
|   | Unit Transportasi                                 | 891.142.700                        | 891.142.700                        |
|   | <b>Jumlah Gedung dan Bangunan s.d 2020</b>        | <b>8.539.239.767</b>               | <b>8.539.239.767</b>               |
|   | <b>Penambahan/Pengurangan 2021:</b>               |                                    |                                    |
|   | Penambahan/Pengurangan                            | -                                  | -                                  |
|   | <b>Jumlah Penambahan (Pengurangan) 2021</b>       | <b>-</b>                           | <b>-</b>                           |
|   | <b>Jumlah Gedung dan Bangunan s.d 31 Des 2021</b> | <b>8.539.239.767</b>               | <b>8.539.239.767</b>               |

| No | Keterangan  | Harga Perolehan per 31 Des 2021 | Harga Perolehan per 31 Des 2020 |
|----|---|---------------------------------|---------------------------------|
| 5  | <b>Bangunan KSO</b>                               |                                 |                                 |
|    | Unit Holding                                      | 3.884.314.200                   | 3.884.314.200                   |
|    | <b>Total Bangunan KSO s.d Des 2020</b>            | <b>3.884.314.200</b>            | <b>3.884.314.200</b>            |
|    | <b>Penambahan/Pengurangan 2021:</b>               |                                 |                                 |
|    | Penambahan/Pengurangan                            | -                               | -                               |
| 6  | <b>Mesin dan Peralatan</b>                        |                                 |                                 |
|    | Unit Holding                                      | 1.140.306.353                   | 1.140.306.353                   |
|    | Unit Percetakan                                   | 1.502.849.528                   | 1.502.849.528                   |
|    | Unit Pertambangan                                 | 450.251.808                     | 450.251.808                     |
|    | Unit Pariwisata                                   | 397.942.650                     | 353.942.650                     |
| 7  | <b>Bus</b>  |                                 |                                 |
|    | Unit Transportasi                                 | 19.933.216.738                  | 19.933.216.738                  |
|    | <b>Total Bus s.d Des 2020</b>                     | <b>19.933.216.738</b>           | <b>19.933.216.738</b>           |
|    | <b>Penambahan/Pengurangan 2021:</b>               |                                 |                                 |
|    | Penambahan/Pengurangan                            | -                               | -                               |
| 8  | <b>Kendaraan</b>                                  |                                 |                                 |
|    | Unit Holding                                      | 1.716.861.208                   | 1.716.861.208                   |
|    | Unit Realty                                       | 25.044.870                      | 25.044.870                      |
|    | Unit Pertambangan                                 | 25.044.870                      | 25.044.870                      |
|    | Unit Percetakan                                   | 12.522.435                      | 12.522.435                      |
| 9  | <b>Inventaris Kantor</b>                          |                                 |                                 |
|    | Unit Holding                                      | 1.889.816.562                   | 1.870.266.562                   |
|    | Unit Percetakan                                   | 56.642.332                      | 56.642.332                      |
|    | Unit Pertambangan                                 | 27.736.740                      | 27.736.740                      |
|    | Unit Pariwisata                                   | 181.002.050                     | 181.002.050                     |
|    | <b>Total Bangunan KSO s.d 31 Des 2021</b>         | <b>3.884.314.200</b>            | <b>3.884.314.200</b>            |
|    | <b>Jumlah Mesin dan Peralatan s.d 2020</b>        | <b>4.347.634.928</b>            | <b>4.303.634.928</b>            |
|    | <b>Penambahan/Pengurangan 2021:</b>               |                                 |                                 |
|    | Penambahan Unit Pariwisata                        | -                               | 44.000.000                      |
|    | Penambahan Unit Realty                            | 4.850.000                       | 0                               |
|    | <b>Jumlah Penambahan/Pengurangan 2021</b>         | <b>4.850.000</b>                | <b>44.000.000</b>               |
|    | <b>Jumlah Mesin dan Peralatan s.d 31 Des 2021</b> | <b>4.352.484.928</b>            | <b>4.347.634.928</b>            |
|    | <b>Jumlah Penambahan (Pengurangan) 2021</b>       | <b>-</b>                        | <b>-</b>                        |
|    | <b>Total Bus s.d 31 Des 2021</b>                  | <b>19.933.216.738</b>           | <b>19.933.216.738</b>           |
|    | <b>Jumlah Kendaraan s.d 2020</b>                  | <b>1.989.051.054</b>            | <b>1.989.051.054</b>            |
|    | <b>Penambahan/Pengurangan 2021:</b>               |                                 |                                 |
|    | Penambahan/Pengurangan                            | -                               | -                               |
|    | <b>Jumlah Penambahan 2021</b>                     | <b>-</b>                        | <b>-</b>                        |
|    | <b>Jumlah Kendaraan s.d 31 Des 2021</b>           | <b>1.989.051.054</b>            | <b>1.989.051.054</b>            |
|    | <b>Jumlah Inventaris Kantor s.d Des 2020</b>      | <b>2.396.143.434</b>            | <b>2.241.895.934</b>            |

| No        | Keterangan   | Harga Perolehan per 31 Des 2021 | Harga Perolehan per 31 Des 2020 |
|-----------|--|---------------------------------|---------------------------------|
|           | <b>Penambahan/Pengurangan 2021:</b>                |                                 |                                 |
|           | Penambahan Holding                                 | -                               | 19.550.000                      |
|           | Penambahan Unit Pariwisata                         | 1.755.000                       | -                               |
|           | Penambahan Unit Transportasi                       | 1.660.000                       | 134.697.500                     |
|           | <b>Jumlah Penambahan/Pengurangan 2021</b>          | <b>3.415.000</b>                | <b>154.247.500</b>              |
|           | <b>Jumlah Inventaris Kantor s.d 31 Des 2021</b>    | <b>2.399.558.434</b>            | <b>2.396.143.434</b>            |
| <b>10</b> | <b>Aset Tetap Lain-lain</b>                        |                                 |                                 |
|           | Unit Holding                                       | 1.296.481.135                   | 1.296.481.135                   |
|           | Unit Realty  | 224.841.500                     | 224.841.500                     |
|           | Unit Pertambangan                                  | 310.750.000                     | 310.750.000                     |
|           | Unit Pariwisata                                    | 34.000.000                      | 34.000.000                      |
|           | Unit Transportasi                                  | 70.000.000                      | 70.000.000                      |
|           | <b>Jumlah Aset Tetap Lain-lain s.d Des 2020</b>    | <b>1.936.072.635</b>            | <b>1.936.072.635</b>            |
|           | <b>Penambahan/Pengurangan 2021:</b>                |                                 |                                 |
|           | Pengurangan Unit Pariwisata                        | (34.000.000)                    | -                               |
|           | Pengurangan Unit Transportasi                      | (70.000.000)                    |                                 |
|           | Pengurangan Unit Pertambangan                      | (75.000.000)                    |                                 |
|           | <b>Jumlah Penambahan/Pengurangan 2021</b>          | <b>(179.000.000)</b>            | <b>-</b>                        |
|           | <b>Jumlah Aset Tetap Lain-lain s.d 31 Des 2021</b> | <b>1.757.072.635</b>            | <b>1.936.072.635</b>            |
|           |  |                                 |                                 |
|           | <b>JUMLAH ASET TETAP 2021</b>                      | <b>46.642.038.887</b>           | <b>46.812.773.887</b>           |

**PT. ANINDYA MITRA INTERNASIONAL**  
**DAFTAR PIUTANG LAIN-LAIN**  
**Per 31 Desember 2021 dan 2020**  
*(Disajikan dalam rupiah kecuali dinyatakan lain)*

Lampiran 5

| No                              | Keterangan   | 2021                 | 2020                 |
|---------------------------------|--|----------------------|----------------------|
| <b>I</b>                        | <b> Holding</b>  |                      |                      |
| 1                               | Piutang Direksi atas selisih kas kurang yang diakui sebagai tagihan perusahaan kepada Direksi (lama) PT AMI tahun 2012 | 469.633.297          | 469.633.297          |
| 2                               | DDY, WSA, Skm, Sbg dan Wwn (kerugian saldo perusahaan) - Eks   | 40.649.124           | 40.649.124           |
| 3                               | DDY dan WSA (penerimaan angsuran piutang tidak masuk kas perusahaan) - Eks Perdagangan                                 | 34.675.593           | 34.675.593           |
| 4                               | DDY (pengeluaran kas yang tidak benar) - Eks Perdagangan   | 23.048.531           | 23.048.531           |
| 5                               | DDY, WSA, Wwn dan SS (penerimaan angsuran dalam bentuk barang tidak dimasukkan ke perusahaan) - Eks Perdagangan        | 10.850.000           | 10.850.000           |
| 6                               | PBB PT Livea Tahun 2015 & 2016 yg dibayar oleh PT AMI terlebih dahulu  | 56.440.460           | 56.440.460           |
| 7                               | Piutang Safwan Lesmana (Reklasifikasi Sagan Resto)   | 6.215.782            | 6.215.782            |
| 8                               | Annual Fee Jogja Tronik Tahun 2018   | 55.000.000           | 40.500.000           |
| 9                               | Bagi Hasil PT Adichandra Graha Wisata  | 450.000.000          | 600.000.000          |
| 10                              | Kelebihan BPJS dan Magang 2020   | -                    | 2.696.998            |
| <b>Sub Jumlah</b>               |  | <b>1.146.512.787</b> | <b>1.284.709.785</b> |
| <b>II</b>                       | <b> Unit Percetakan &amp; Penerbitan</b>   |                      |                      |
| 1                               | Ngadino (Penggunaan dana perusahaan untuk kepentingan pribadi)   | 36.701.500           | 36.701.500           |
| 2                               | BS dan FV (Hasil penagihan piutang tidak disetorkan ke perusahaan)   | 20.350.000           | 20.350.000           |
| <b>Sub Jumlah</b>               |  | <b>57.051.500</b>    | <b>57.051.500</b>    |
| <b>III</b>                      | <b> Unit Realty</b>  |                      |                      |
| 1                               | Livea Design   | 414.216.667          | 525.807.959          |
| 2                               | Pendapatan denda atas Livea Design   | 124.200.000          | 124.200.000          |
| 3                               | PBB Tahun 2020 atas Asset Jl Sukonandi / SMTI  | -                    | 10.406.052           |
| 4                               | PBB Tahun 2020 atas Asset Jl Malioboro No 185  | 7.933.418            | 19.023.300           |
| 5                               | PBB Tahun 2020 atas Asset Jl Malioboro No 187  | 19.059.254           | 22.342.167           |
| <b>Sub Jumlah</b>               |  | <b>565.409.339</b>   | <b>701.779.478</b>   |
| <b>IV</b>                       | <b> Unit Transportasi</b>  |                      |                      |
| 1                               | Dana Talangan untuk sewa pool PT JTT   | 235.822.222          | 560.077.778          |
| 2                               | Ganti Rugi an Bpk Surono u/ Body Repair Bus No. 95   | -                    | 500.000              |
| 3                               | Penjualan Sparepart Tahun 2021   | 42.944.500           | -                    |
| 4                               | Cadangan Overhoul & Perbaikan Body Bus Trans Jogja PT JTT Tahun 2019   | 392.340.000          | -                    |
| 5                               | Kelebihan Pembayaran PPh Pasal 21 an Ahmad Azwar Anas  | -                    | -                    |
| 6                               | Selisih Pendapatan Settlement 2020   | -                    | 2.700                |
| 7                               | Kelebihan Pembyr Biaya Modal Bus TJ ke PT JTT 2019   | -                    | 1.762.759.010        |
| 8                               | Kelebihan Pembayaran Biaya Modal & Cadangan Overhoul PT JTT  | 959.811.688          | 1.030.532.296        |
| <b>Sub Jumlah</b>               |  | <b>1.630.918.410</b> | <b>3.353.871.784</b> |
| <b>V</b>                        | <b> Unit Tambang</b>   |                      |                      |
| 1                               | Piutang Lain-lain Tambang (Wisnu Dwi Jadmiko)  | -                    | -                    |
| <b>Sub Jumlah</b>               |  | <b>-</b>             | <b>-</b>             |
| <b>Jumlah Piutang Lain-lain</b> |  | <b>3.399.892.036</b> | <b>5.397.412.547</b> |

**PT. ANINDYA MITRA INTERNASIONAL**  
**DAFTAR UTANG USAHA**  
**Per 31 Desember 2021 dan 2020**  
*(Disajikan dalam rupiah kecuali dinyatakan lain)*

Lampiran 6

| No                | Keterangan                                     | 2021                 | 2020                 |
|-------------------|--|----------------------|----------------------|
| <b>I.</b>         | <b> Holding</b>                                |                      |                      |
| 1                 | Bumi Pembangunan Pertiwi (eks Bufferstok)      | 123.000.000          | 123.000.000          |
| 2                 | Mr. Kim (Barang Titipan) / (eks Bufferstock)   | 70.822.400           | 70.822.400           |
| 3                 | MSA PT (eks Rekayasa Industri)                 | 53.654.900           | 53.654.900           |
| 4                 | Calmic Indonesia PT                            | 47.999               | 47.999               |
| 5                 | Yogya Indah Sejahtera                          | 1.600.000.000        | 1.600.000.000        |
| 6                 | Kencana, CV                                    | 21.243.784           | 21.243.784           |
| 7                 | Tiwi Karma, UD                                 | 2.700.000            | 2.700.000            |
| 8                 | Utang Usaha hasil Audit Investigasi BPKP 2008  | 125.816.966          | 125.816.966          |
| 9                 | Adipura (Reklasifikasi Sagan)                  | 344.850              | 344.850              |
| 10                | Anugrah (Reklasifikasi Sagan)                  | 196.500              | 196.500              |
| 11                | Astika Jaya, CV (Reklasifikasi Sagan)          | 155.000              | 155.000              |
| 12                | Asuransi Bumi Putera, PT (Reklasifikasi Sagan) | 3.614.199            | 3.614.199            |
| 13                | Buana Mas (Reklasifikasi Sagan)                | 120.175              | 120.175              |
| 14                | Jogja Kristal Sejati (Reklasifikasi Sagan)     | 852.500              | 852.500              |
| 15                | Joko Tempel (Reklasifikasi Sagan)              | 144.000              | 144.000              |
| 16                | Mahkota (Reklasifikasi Sagan)                  | 200.000              | 200.000              |
| 17                | Multichem Prima Nusa, PT (Reklasifikasi Sagan) | 235.000              | 235.000              |
| 18                | Mulya Asri (Reklasifikasi Sagan)               | 1.020.000            | 1.020.000            |
| 19                | Toko 12 Semarang (Reklasifikasi Sagan)         | 2.462.902            | 2.462.902            |
| 20                | Yoga (Reklasifikasi Sagan)                     | 875.300              | 875.300              |
| 21                | Utang usaha macam-macam (Reklasifikasi Sagan)  | 2.613.600            | 2.613.600            |
| <b>Sub Jumlah</b> |  | <b>2.010.120.075</b> | <b>2.010.120.075</b> |
| <b>II.</b>        | <b> Unit Percetakan dan Penerbitan</b>         |                      |                      |
| 1                 | Waringin Jati                                  | 10.000.670           | 10.000.670           |
| 2                 | Centra Grafika                                 | 2.895.600            | 2.895.600            |
| 3                 | Spectrum                                       | 930.600              | 930.600              |
| 4                 | Spotindo                                       | 433.000              | 433.000              |
| 5                 | Macam - macam hutang                           | 7.408.675            | 7.408.675            |
| 6                 | Bufferstock                                    | 7.000.000            | 7.000.000            |
| <b>Sub Jumlah</b> |  | <b>28.668.545</b>    | <b>28.668.545</b>    |
| <b>III.</b>       | <b> Unit Pertambangan</b>                      |                      |                      |
| 1                 | Agus (Kapur Bedoyo)                            | 910.000              | 910.000              |
| 2                 | Anwar.Bpk                                      | 2.000.000            | 2.000.000            |
| 3                 | Darma Putra Wahana Pratama.PT                  | 63.619.271           | 63.619.271           |
| 4                 | Gumelar.UD ( Bp.Sukamdi )                      | 19.331.000           | 19.331.000           |
| 5                 | Haryanto.TK                                    | 102.000              | 102.000              |
| 6                 | KDS ( Pembelian Karung )                       | 1.155.000            | 1.155.000            |
| 7                 | Kurnia Tama                                    | 1.896.000            | 1.896.000            |
| 8                 | Lain-lain (dari KAP)                           | 9.200                | 9.200                |
| 9                 | Lestari.CV                                     | 6.200.000            | 6.200.000            |
| 10                | Linus Transport                                | 2.178.550            | 2.178.550            |
| 11                | Magnet Bumi Motor                              | 375.000              | 375.000              |
| 12                | Maman, Bp                                      | 750.000              | 750.000              |



| <b>No</b>                 | <b>Keterangan</b>             | <b>2021</b>          | <b>2020</b>          |
|---------------------------|-------------------------------|----------------------|----------------------|
| 13                        | Murti, Ibu                    | 75.000               | 75.000               |
| 14                        | PA.Bimi Jaya Tranporindo      | 2.530.000            | 2.530.000            |
| 15                        | Pardi.Ibu                     | 3.250.000            | 3.250.000            |
| 16                        | Parkesit. TK                  | 26.000               | 26.000               |
| 17                        | Podo Asih Transport           | 15.384.893           | 15.384.893           |
| 18                        | Pom Bensin                    | 12.678.000           | 12.678.000           |
| 19                        | PS.UD                         | 150.000              | 150.000              |
| 20                        | Rochmadi ( Kapur )            | 20.075.000           | 20.075.000           |
| 21                        | Sahabat Kios                  | 80.000               | 80.000               |
| 22                        | Sudad                         | 24.647.997           | 55.189.470           |
| 23                        | Sukamdi                       | 220.000              | 220.000              |
| 24                        | Suhariyanto                   | 33.748.590           | 59.045.655           |
| 25                        | SUPPL Bahan Baku Bedoyo       | 4.375.000            | 4.375.000            |
| 26                        | Taqwa ( Truck Luar )          | 2.265.000            | 2.265.000            |
| 27                        | Tibo Urip                     | 457.029.640          | 297.149.100          |
| 28                        | Trading KP 16 A               | 1.080.000            | 1.080.000            |
| 29                        | Trading KP 20                 | 3.060.000            | 3.060.000            |
| 30                        | Trading KP 40                 | 17.322.000           | 17.322.000           |
| 31                        | Trading Zeolit 120            | 6.240.000            | 6.240.000            |
| 32                        | Truck                         | 2.800.000            | 2.800.000            |
| 33                        | Varia Usaha                   | 5.290.900            | 5.290.900            |
| 34                        | Wardoyo Karung Delanggu       | 7.433.000            | 7.433.000            |
| 35                        | Wisnu Dwi Jatmiko             | 37.560.267           | 95.909.255           |
| 36                        | PT Multi Glasindo Mulia (MGM) | 49.800               | 13.982.350           |
| 37                        | Tinus Budiman                 | 13.500.000           | -                    |
| <b>Sub Jumlah</b>         |                               | <b>769.397.108</b>   | <b>724.136.644</b>   |
| <b>IV.</b>                | <b>Unit Transportasi</b>      |                      |                      |
| 1.                        | Utang Pendapatan Tiket        | -                    | 6.823.911            |
| <b>Sub Jumlah</b>         |                               | <b>-</b>             | <b>6.823.911</b>     |
| <b>Jumlah Utang Usaha</b> |                               | <b>2.808.185.729</b> | <b>2.769.749.176</b> |

**PT. ANINDYA MITRA INTERNASIONAL**  
**DAFTAR UTANG BIAYA**  
**Per 31 Desember 2021 dan 2020**  
*(Disajikan dalam rupiah kecuali dinyatakan lain)*

*Lampiran 7*

| No                        | Keterangan   | 2021                 | 2020               |
|---------------------------|--|----------------------|--------------------|
| <b>I</b>                  | <b> Holding</b>  |                      |                    |
| 1                         | Utang Biaya Tenaga Kerja                                     | 19.158.000           | 19.158.000         |
| 2                         | Utang Biaya Tenaga Ahli dan Konsultan                        | 31.465.240           | 31.465.240         |
| 3                         | Utang Biaya Operasional, Pemasaran, Adm & Umum               | 18.214.741           | 43.549.678         |
| 4                         | Imbalan Pasca Kerja  | 5.117.830            | 5.117.830          |
| 5                         | Utang Biaya Service Charge                                   | 5.675.285            | 5.675.285          |
| <b>Sub Jumlah</b>         |  | <b>79.631.096</b>    | <b>104.966.033</b> |
| <b>II</b>                 | <b> Unit Percetakan &amp; Penerbitan</b>                     |                      |                    |
| 1                         | Utang Biaya Operasional, Pemasaran, Adm & Umum               | 2.976.700            | 5.811.000          |
| <b>Sub Jumlah</b>         |  | <b>2.976.700</b>     | <b>5.811.000</b>   |
| <b>III</b>                | <b> Unit Pertambangan</b>                                    |                      |                    |
| 1                         | Utang Biaya Operasional, Pemasaran, Adm & Umum               | 2.297.700            | 2.858.800          |
| 2                         | Utang Biaya Pajak  | 2.600.320            | 2.600.320          |
| <b>Sub Jumlah</b>         |  | <b>4.898.020</b>     | <b>5.459.120</b>   |
| <b>IV</b>                 | <b> Unit Pariwisata</b>                                      |                      |                    |
| 1                         | Utang Biaya Operasional, Pemasaran, Adm, dan Umum Pariwisata | 18.155.649           | 21.451.806         |
| 2                         | Utang Biaya Pajak Pariwisata                                 | 57.418               | -                  |
| <b>Sub Jumlah</b>         |  | <b>18.213.067</b>    | <b>21.451.806</b>  |
| <b>V</b>                  | <b> Unit Realty</b>  |                      |                    |
| 1                         | Utang Biaya Pajak  | 43.051.802           | 39.172.810         |
| 2                         | Utang Biaya Service Charges                                  | 1.480.000            | 1.480.000          |
| 3                         | Utang Biaya Operasional, Pemasaran, Adm & Umum               | 4.504.815            | 5.786.687          |
| <b>Sub Jumlah</b>         |  | <b>49.036.617</b>    | <b>46.439.497</b>  |
| <b>VI</b>                 | <b> Transportasi</b>   |                      |                    |
| 1                         | Utang Biaya Operasional, Pemasaran, Adm & Umum               | 1.045.870.116        | 160.498.988        |
| <b>Sub Jumlah</b>         |  | <b>1.045.870.116</b> | <b>160.498.988</b> |
| <b>Jumlah Utang Biaya</b> |  | <b>1.200.625.616</b> | <b>344.626.444</b> |

**PT. ANINDYA MITRA INTERNASIONAL**  
**DAFTAR PENDAPATAN DITERIMA DIMUKA**  
**Per 31 Desember 2021 dan 2020**  
*(Disajikan dalam rupiah kecuali dinyatakan lain)*

Lampiran 8

| No.               | Keterangan                 | Jenis Pendapatan*                   | 2021               | 2020               |
|-------------------|----------------------------|-------------------------------------|--------------------|--------------------|
| <b>I.</b>         | <b> Holding</b>            |                                     |                    |                    |
| 1                 | PT. Yogya Indah Sejahtera  | Goodwill                            | 17.666.667         | 17.666.667         |
| 2                 | PT Paramount               | Sewa                                | 250.000.000        | -                  |
| 3                 | BUKP Danurejan             | Sewa                                | 23.343.682         | 6.450.253          |
| 4                 | Selisih                    |                                     | (2.000)            | (2.000)            |
| <b>Sub Jumlah</b> |                            |                                     | <b>291.008.348</b> | <b>24.114.920</b>  |
| <b>II.</b>        | <b> Unit Realty</b>        |                                     |                    |                    |
| 1                 | PT. Yogya Indah Sejahtera  | Sewa area parkir basement Malioboro | 152.101.189        | 190.126.486        |
| 2                 | Eldoan                     | Colombo Type B No. 4                | -                  | 4.183.364          |
| 3                 | Wahyu Widaryanto           | Colombo Lama No. 17                 | 4.159.833          | 4.159.833          |
| 4                 | M.Kadafi                   | COLOMBO Tye A No 11                 | 17.000             | 17.000             |
| 5                 | Endang                     | Kelebihan Pembayaran DP             | 1.900              | 1.900              |
| 6                 | M. Okky Priyosetianto      | Kolombo A 14                        | 11.205.813         | 11.205.813         |
| 7                 | Olivia Noa                 | Kios sisi barat komplek Kolombo     | 2.760.250          | -                  |
| 8                 | A Retno Sepdijaningsih     | Kolombo A 17                        | 32.484.383         | 29.518.325         |
| 9                 | PT Saka Poros Kartaredjasa | Jl. Cokrodipuran No. 20             | 129.545.455        | 170.454.545        |
| 10                | Budi Setiawan Indarto      | Kolombo A 10                        | -                  | 23.451.750         |
| 11                | Christian Wahyu Priana     | Kolombo A 7                         | 1.364.647          | 1.364.647          |
| 12                | Anggit Sanjaya             | AM Sangaji 45                       | -                  | 68.542.032         |
| 13                | Anggit Sanjaya             | Jl. AM Sangaji No. 45               | 77.241.835         | -                  |
| 14                | CV Bukit Cahaya            | Malioboro 185 & 187                 | 13.758.186         | 6.628.788          |
| 15                | PSSI DIY                   | Std Kridosono                       | 2.625.000          | -                  |
| 16                | PT Nanamia Boga Lestari    | Kolombo B 09 - 17                   | 362.357.738        | 269.385.121        |
| 17                | Hani Sukma Aji             | Kolombo Lama 21                     | 876.708            | 876.708            |
| 18                | CV Bukit Cahaya            | Jl. Bhayangkara 48                  | 6.628.788          | -                  |
| 19                | Kartika Sari               | Kolombo B 4, 5, 6                   | 50.200.364         | -                  |
| 20                | PT Mataram Utara Perkasa   | Std Kridosono                       | 500.000            | -                  |
| 21                | Rifandi Iriantola          | Kolombo B 1 & 2                     | 3.181.818          | -                  |
| 22                | Sulistya Nugraha           | Sewa Tanah di Barat Std             | 35.454.545         | -                  |
| 23                | Sulistya Nugraha           | Kolombo B 19 & 20                   | 9.090.909          | -                  |
| 24                | Tan Irene                  | Kolombo A 20                        | 221.810            | -                  |
| <b>Sub Jumlah</b> |                            |                                     | <b>895.778.170</b> | <b>779.916.312</b> |
| <b>III.</b>       | <b> Unit Pariwisata</b>    |                                     |                    |                    |
| 1                 | Endang P.Lestari           |                                     | 255.182            | 100.000            |
| 2                 | Sugeng Harsoyo A           |                                     | 1.386.545          | 825.000            |
| 3                 | Sugeng Harsoyo B           |                                     | 1.044.000          | 621.136            |
| 4                 | Hadi Sugiharto / Jumiyem   |                                     | 38.427             | 300                |
| 5                 | Walimin                    |                                     | 53.964             | (5.600)            |
| 6                 | Tamta                      |                                     | 232.364            | 138.409            |
| 7                 | Marmi                      |                                     | 232.364            | 138.409            |
| 8                 | Suwarni                    |                                     | 232.364            | 138.409            |
| 9                 | Anton Wibowo               |                                     | 36.909             | 36.909             |

| No. | Keterangan             | Jenis Pendapatan* | 2021    | 2020    |
|-----|------------------------|-------------------|---------|---------|
| 10  | Woro Indrati           |                   | 351.273 | 209.318 |
| 11  | Sutini                 |                   | 299.909 | 214.273 |
| 12  | Raden Lutfi Dwiertanto |                   | 19.364  | 9.227   |
| 13  | A Suratijo             |                   | 332.091 | -       |
| 14  | Anton Wibowo           |                   | 36.909  | -       |
| 15  | Aris Susilo Pambudi    |                   | 19.364  | -       |
| 16  | Aris Susilo Pambudi    |                   | 19.364  | -       |
| 17  | Badrul Husein          |                   | 84.455  | -       |
| 18  | Badrul Husein          |                   | 84.455  | -       |
| 19  | Budi Rahayu            |                   | 104.545 | -       |
| 20  | Cahya Krisnabudi       |                   | 48.364  | -       |
| 21  | Dewi Nuraeni           |                   | 161.455 | -       |
| 22  | Dewi Nuraeni           |                   | 101.545 | -       |
| 23  | Dra.Yusti Ernawati     |                   | 48.364  | -       |
| 24  | Eri Purwanti           |                   | 115.545 | -       |
| 25  | Gogo Prayogo           |                   | 590.545 | -       |
| 26  | Harti                  |                   | 48.364  | -       |
| 27  | Harti                  |                   | 48.364  | -       |
| 28  | Hasti Handayani        |                   | 245.818 | -       |
| 29  | Heni Ratnawati         |                   | 295.273 | -       |
| 30  | Hj. Sumardijanti       |                   | 48.364  | -       |
| 31  | Hj.Suyati              |                   | 295.273 | -       |
| 32  | Jumilah                |                   | 48.364  | -       |
| 33  | Klumpuk                |                   | 590.545 | -       |
| 34  | Martono                |                   | 38.727  | -       |
| 35  | Nisa Kartini           |                   | 207.091 | -       |
| 36  | Nureni Sutrisno        |                   | 207.455 | -       |
| 37  | Nureni Sutrisno        |                   | 258.364 | -       |
| 38  | Parimin                |                   | 154.727 | -       |
| 39  | Rosalia Maria Suwitri  |                   | 180.727 | -       |
| 40  | Rosalia Maria Suwitri  |                   | 206.364 | -       |
| 41  | Rosalia Maria Suwitri  |                   | 284.545 | -       |
| 42  | Rusmiyatun             |                   | 230.909 | -       |
| 43  | 2016                   |                   | 94.700  | -       |
| 44  | Sokirah                |                   | 295.273 | -       |
| 45  | Sri Handayani          |                   | 115.545 | -       |
| 46  | Sudi Wiyono            |                   | 48.364  | -       |
| 47  | Suhartini              |                   | 48.364  | -       |
| 48  | Sukani                 |                   | 84.455  | -       |
| 49  | Sumarsi                |                   | 117.727 | -       |
| 50  | Sumiyati               |                   | 154.727 | -       |
| 51  | Sumiyem                |                   | 97.818  | -       |
| 52  | Sumiyem                |                   | 48.364  | -       |
| 53  | Sumiyem                |                   | 48.364  | -       |
| 54  | Suparmi                |                   | 24.182  | -       |
| 55  | Supartini              |                   | 38.727  | -       |
| 56  | Supartiyani            |                   | 215.455 | -       |
| 57  | Suratinem              |                   | 19.364  | -       |
| 58  | Susi Murniati          |                   | 19.364  | -       |

| No.                                      | Keterangan                | Jenis Pendapatan*                        | 2021                 | 2020               |
|--|---------------------------|--|----------------------|--------------------|
| 59                                       | Suwarti                   |  | 276.818              | -                  |
| 60                                       | Suyati                    |  | 19.364               | -                  |
| 61                                       | Suyati                    |  | 19.364               | -                  |
| 62                                       | Suyati                    |  | 19.364               | -                  |
| 63                                       | Titik Kuntarini           |  | 48.364               | -                  |
| 64                                       | Titik Kuntarini           |  | 48.364               | -                  |
| 65                                       | Titik Kuntarini           |  | 48.364               | -                  |
| 66                                       | Titik Nurpita Dewi        |  | 48.364               | -                  |
| 67                                       | Turmi                     |  | 19.364               | -                  |
| 68                                       | Turmiyati                 |  | 48.364               | -                  |
| 69                                       | Turmiyati                 |  | 48.364               | -                  |
| 70                                       | Umiyati                   |  | 122.909              | -                  |
| 71                                       | Utik Sutiyan              |  | 139.909              | -                  |
| 72                                       | Veronica Yulianingsih     |  | 144.909              | -                  |
| 73                                       | Veronica Yulianingsih     |  | 333.455              | -                  |
| 74                                       | Veronica Yulianingsih     |  | 240.727              | -                  |
| 75                                       | Walimin                   |  | 19.364               | -                  |
| 76                                       | Walimin                   |  | 19.364               | -                  |
| 77                                       | Widiharjo                 |  | 19.364               | -                  |
| 78                                       | Widiharjo                 |  | 19.364               | -                  |
| 79                                       | Wiwi Awalia               |  | 303.364              | -                  |
| 80                                       | Yuni Nuryanti             |  | 72.455               | -                  |
| <b>Sub Jumlah</b>                        |                           |  | <b>12.869.364</b>    | <b>2.425.791</b>   |
| <b>IV.</b>                               | <b>Percetakan</b>         |  |                      |                    |
| 1  | PT Pacto Ltd              |  | 10.000.000           | -                  |
| <b>Sub Jumlah</b>                        |                           |  | <b>10.000.000</b>    | <b>-</b>           |
| <b>V.</b>                                | <b>Transportasi</b>       |  |                      |                    |
| 1  | PT Jogja Tugu Trans       | Pendapatan Jasa Pinjaman<br>Januari 2020 | -                    | 3.979.500          |
| 2  | PT Bintang Karya Pariwara |  | 54.545.455           | -                  |
| <b>Sub Jumlah</b>                        |                           |  | <b>54.545.455</b>    | <b>3.979.500</b>   |
| <b>VI</b>                                | <b>Air Minum</b>          |  |                      |                    |
| 1  | Veronica Yulianingsih     |  | 126.006              | -                  |
| <b>Sub Jumlah</b>                        |                           |  | <b>126.006</b>       | <b>432.030</b>     |
| <b>Jumlah Pendapatan Diterima Dimuka</b> |                           |  | <b>1.264.327.343</b> | <b>810.868.552</b> |

**PT. ANINDYA MITRA INTERNASIONAL**  
**DAFTAR UTANG LAIN-LAIN**  
**Per 31 Desember 2021 dan 2020**  
*(Disajikan dalam rupiah kecuali dinyatakan lain)*

*Lampiran 9*

|                                     |   | <b>2021</b>          | <b>2020</b>          |
|-------------------------------------|---|----------------------|----------------------|
| <b>I</b>                            | <b> Holding</b>   |                      |                      |
| 1                                   | Utang Lain-lain Pusat   | -                    | 46.271.242           |
| 2                                   | Utang Cadangan Dana Kesejahteraan Karyawan  | 242.482.592          | 242.482.592          |
| 3                                   | Utang Cadangan Dana Hari Tua  | 126.817.850          | 126.817.850          |
| 4                                   | Koreksi KAP 2013  | 816.697              |                      |
| <b>Sub Jumlah</b>                   |   | <b>370.117.139</b>   | <b>415.571.684</b>   |
| <b>II</b>                           | <b> Realty</b>  |                      |                      |
| 1                                   | Utang Lain-lain Realty  | -                    | 77.111.053           |
| 2                                   | Jaminan Sewa Kios   | 13.200.000           | 12.300.000           |
| 3                                   | PBB di Jl Sukonandi Juli - Des 2020   | -                    | 10.406.052           |
| 4                                   | PT Livea Design   | 37.656.061           | -                    |
| 5                                   | Sodikin   | 19.866.368           | -                    |
| 6                                   | Anggit Sanjaya  | -                    | -                    |
| <b>Sub Jumlah</b>                   |   | <b>70.722.429</b>    | <b>99.817.105</b>    |
| <b>III</b>                          | <b> Percetakan</b>  |                      |                      |
| 1                                   | Utang Lain-lain Percetakan  | -                    | 600.000              |
| <b>Sub Jumlah</b>                   |   | <b>-</b>             | <b>600.000</b>       |
| <b>IV</b>                           | <b> Pariwisata</b>  |                      |                      |
| 1                                   | Pembayaran dari Tri Suratin (Masih dalam proses hukum)                                    | 981.750              | 981.750              |
| <b>Sub Jumlah</b>                   |   | <b>981.750</b>       | <b>981.750</b>       |
| <b>V</b>                            | <b> Transportasi</b>  |                      |                      |
| 1                                   | Utang Lain-lain Transportasi  |                      |                      |
| 2                                   | Pengembalian Kelebihan Realisasi Operasional TJ Bulan Des 2020                            |                      | 122.200              |
| 3                                   | Kelebihan Pembayaran Biaya Modal & Cadangan Overhaul Jan - Jun 20                         |                      | 1.531.386.564        |
| 4                                   | Kelebihan pembayaran biaya modal Trans Jogja tahun 2019                                   |                      | 296.855.540          |
| 5                                   | Kelebihan pembayaran bag keuntungan cad. overhaul & perbaikan body Trans Jogja tahun 2019 |                      | 47.858.810           |
| 6                                   | Kelebihan pembayaran cadangan overhaul & perbaikan body Trans Jogja tahun 2019            | 1.090.395.282        | 1.090.395.282        |
| 7                                   | Pengaktifan Rekening BPD 169 oleh Viranda Ajeng Mariska                                   | 50.000               | -                    |
| 8                                   | Kelebihan Subsidi Bis Trans Jogja Tahun 2021  | 3.173.535            | -                    |
| <b>Sub Jumlah</b>                   |   | <b>1.093.618.817</b> | <b>2.966.618.396</b> |
| <b>Jumlah Total Utang Lain-lain</b> |   | <b>1.535.440.135</b> | <b>3.483.588.935</b> |

**PT. ANINDYA MITRA INTERNASIONAL**

**DAFTAR PENDAPATAN**

**Untuk Tahun-Tahun yang Berakhir pada 31 Desember 2021 dan 2020**

*(Disajikan dalam rupiah kecuali dinyatakan lain)*

*Lampiran 10*

| <b>No</b>         | <b>Keterangan</b>                                  | <b>2021</b>          | <b>2020</b>          |
|-------------------|--|----------------------|----------------------|
| <b>I</b>          | <b> Holding</b>                                    |                      |                      |
| 1                 | Pendapatan Mirota Batik - 1                        | 170.000.000          | 170.000.000          |
| 2                 | Pendapatan YIS - 2 Pendapatan Sewa                 | 152.000.000          | 152.000.000          |
| 3                 | Pendapatan Hotel Radison - PT Adi Chandra          | 460.000.000          | 460.000.000          |
| 4                 | Pendapatan Jogjatronik - PT Kaidi                  | 104.000.000          | 104.000.000          |
| 5                 | Pendapatan Operasional Lainnya                     | 60.500.000           | 110.500.000          |
| 6                 | Kompensasi Pemanfaatan Area Parkir Eks Hotel Trio  | 227.272.727          | -                    |
| 7                 | Pendapatan Sewa Gedung Jl. Colombo Caturtunggal    | -                    | 129.545.455          |
| 8                 | Pendapatan Sewa Ruang Kantor Jl Lempuyangan No 12A | 6.450.253            | 6.450.253            |
| <b>Sub Jumlah</b> |  | <b>1.180.222.980</b> | <b>1.132.495.708</b> |
| <b>II</b>         | <b> Unit Percetakan</b>                            |                      |                      |
| 1                 | Pendapatan Jasa Cetak dan Penerbitan               | 79.330.948           | 87.579.916           |
| 2                 | Pendapatan Papan Iklan                             | 187.692.679          | 220.628.035          |
| 3                 | Pendapatan Operasional Lainnya                     | 61.498.300           | 363.700              |
| <b>Sub Jumlah</b> |  | <b>328.521.926</b>   | <b>308.571.651</b>   |
| <b>III</b>        | <b> Unit Pertambangan</b>                          |                      |                      |
| 1                 | Pendapatan KP 20 Mesh                              | 5.699.387.626        | 3.294.840.177        |
| 2                 | Pendapatan KP 325 Mesh                             | 130.500.000          | 73.950.000           |
| 3                 | Pendapatan Operasional Lainnya                     | 6.511.005            | 60.875.000           |
| 4                 | Potongan Pendapatan                                | (10.079.987)         | (3.424.455)          |
| <b>Sub Jumlah</b> |  | <b>5.826.318.644</b> | <b>3.426.240.722</b> |
| <b>IV</b>         | <b> Unit Realty</b>                                |                      |                      |
| 1                 | Pendapatan Pengelolaan Gedung                      | 1.750.359.872        | 1.782.473.547        |
| 2                 | Pendapatan Pengelolaan Kios                        | 986.178.560          | 1.010.387.921        |
| 3                 | Pendapatan Pengelolaan parkir                      | 658.802.780          | 760.102.552          |
| 4                 | Pendapatan Pengelolaan Stadion/ Lapangan           | 12.965.909           | 64.393.635           |
| 5                 | Pendapatan Bagi Hasil                              | -                    | 127.000              |
| 6                 | Pendapatan Operasional Lainnya**                   | -                    | 1.345.381            |
| 7                 | Pendapatan Denda Keterlambatan                     | 178.200              | -                    |
| 8                 | Pendapatan Sewa Tanah                              | 13.636.364           | -                    |
| <b>Sub Jumlah</b> |  | <b>3.422.121.685</b> | <b>3.618.830.037</b> |
| <b>V</b>          | <b> Unit Pariwisata</b>                            |                      |                      |
| 1                 | Pendapatan Hotel Pariwisata                        | 10.100.000           | 23.000.000           |
| 2                 | Pendapatan Parkir Retribusi                        | 190.659.000          | 184.417.000          |
| 3                 | Pendapatan Toilet                                  | 39.089.500           | 48.929.500           |
| 4                 | Pendapatan Karcis Taman Rekreasi                   | 138.294.000          | 161.004.000          |
| 5                 | Pendapatan Kios                                    | 574.182              | 33.285.987           |
| 6                 | Pendapatan Tenis Baan                              | -                    | 390.000              |
| 7                 | Pendapatan Pedagang Kaki Lima                      | 2.230.000            | 3.650.000            |
| 8                 | Pendapatan Permainan Anak                          | 23.854.000           | 4.853.000            |
| 9                 | Pendapatan Lain-lain                               | 9.492.506            | 16.003.667           |

| No                       | Keterangan                      | 2021                  | 2020                  |
|--------------------------|---------------------------------|-----------------------|-----------------------|
| 10                       | Pendapatan Kolam Renang         | -                     | 1.250.000             |
| 11                       | Pendapatan Jasa Kerjasama       | 140.000               | 3.085.000             |
| <b>Sub Jumlah</b>        |                                 | <b>414.433.188</b>    | <b>479.868.154</b>    |
| <b>VI</b>                | <b>Unit Transportasi</b>        |                       |                       |
| 1                        | Pendapatan Sewa Bus             | 73.315.381.521        | 77.543.869.849        |
| 2                        | Pendapatan Tiket Trans Jogja    | 6.331.966.100         | 8.516.899.348         |
| 3                        | Pendapatan Operasional Lainnya  | 7.200                 | 67.500.000            |
| <b>Sub Jumlah</b>        |                                 | <b>79.647.354.821</b> | <b>86.128.269.197</b> |
| <b>VII</b>               | <b>Unit Air Minum</b>           |                       |                       |
| 1                        | Pendapatan Air Minum Pariwisata | 536.842.427           | 479.983.278           |
| 2                        | Pendapatan Air Minum Tangki     | 46.730.000            | 38.597.000            |
| 3                        | Pendapatan Lain-lain            |                       | 4.500.000             |
| 4                        | Pendapatan Denda                | 9.845.000             | 8.740.000             |
| <b>Sub Jumlah</b>        |                                 | <b>593.417.427</b>    | <b>531.820.278</b>    |
|                          |                                 |                       |                       |
| <b>Jumlah Pendapatan</b> |                                 | <b>91.412.390.672</b> | <b>95.626.095.747</b> |



**PT. ANINDYA MITRA INTERNASIONAL**  
**DAFTAR BEBAN POKOK PENJUALAN**  
**Untuk Tahun-Tahun yang Berakhir pada 31 Desember 2021 dan 2020**  
*(Disajikan dalam rupiah kecuali dinyatakan lain)*

*Lampiran 11*

| No.                                 | KETERANGAN                  | 2021                  | 2020                  |
|-------------------------------------|-----------------------------|-----------------------|-----------------------|
| <b>I.</b>                           | <b>Unit Percetakan</b>      |                       |                       |
| 1                                   | Beban Bahan Baku            | -                     | 15.649.400            |
| 2                                   | Beban Overhead Produksi     | 21.858.600            | -                     |
| <b>Sub Jumlah</b>                   |                             | <b>21.858.600</b>     | <b>15.649.400</b>     |
| <b>II.</b>                          | <b>Unit Pertambangan</b>    |                       |                       |
| 1                                   | Beban Bahan Baku Bedoyo     | 2.590.827.251         | 1.579.087.189         |
| 2                                   | Biaya Angkut Penjualan      | 2.505.658.090         | 1.386.025.700         |
| <b>Sub Jumlah</b>                   |                             | <b>5.096.485.341</b>  | <b>2.965.112.889</b>  |
| <b>IV.</b>                          | <b>Unit Transportasi</b>    |                       |                       |
| 1.                                  | Biaya Operasional Kendaraan | 28.249.424.666        | 32.568.337.958        |
| <b>Sub Jumlah</b>                   |                             | <b>28.249.424.666</b> | <b>32.568.337.958</b> |
| <b>Jumlah Beban Pokok Penjualan</b> |                             | <b>33.367.768.607</b> | <b>35.549.100.247</b> |

**PT ANINDYA MITRA INTERNASIONAL**  
**DAFTAR BEBAN OPERASIONAL**  
**Untuk Tahun-Tahun yang Berakhir pada 31 Desember 2021 dan 2020**  
*(Disajikan dalam rupiah kecuali dinyatakan lain)*

*Lampiran 12*

| No.               | Keterangan   | 2021               | 2020               |
|-------------------|--|--------------------|--------------------|
| <b>I.</b>         | <b>Unit Percetakan</b>                             |                    |                    |
| 1                 | Biaya Keperluan Dapur & RT Umum                    | 1.837.600          | 1.344.200          |
| 2                 | Biaya BBM  | 163.800            | 180.000            |
| 3                 | Biaya Alat Tulis Kantor                            | 311.000            | 379.500            |
| 4                 | Biaya Foto Copy & Jilid, Cetak                     | 19.000             | 18.000             |
| 5                 | Biaya Materai & Benda Pos Lainnya                  | -                  | 90.000             |
| 6                 | Biaya Telepon, Internet & HP                       | 555.234            | 576.988            |
| 7                 | Biaya Listrik                                      | 14.092.219         | 19.278.147         |
| 8                 | Biaya Sewa Tanah dan Gedung                        | 2.896.000          | -                  |
| 9                 | Biaya Pemeliharaan Mesin                           | -                  | 5.180.000          |
| 10                | Biaya PBB  | 1.966.164          | 3.829.469          |
| 11                | Biaya Pajak Daerah & Galian C                      | 200.436            | 5.395.020          |
| 12                | Biaya Makan & Minum                                | 149.000            | 24.000             |
| <b>Sub Jumlah</b> |  | <b>22.190.453</b>  | <b>36.295.324</b>  |
| <b>II.</b>        | <b>Unit Pertambangan</b>                           |                    |                    |
| 1                 | Biaya Rapat dan Jamuan Tamu                        | 1.532.000          | 121.600            |
| 2                 | Biaya Keperluan Dapur & RT Umum                    | 3.672.099          | 3.293.696          |
| 3                 | Biaya BBM  | 3.626.104          | 1.066.570          |
| 4                 | Biaya Alat Tulis Kantor                            | 114.500            | 59.000             |
| 5                 | Biaya Foto Copy & Jilid, Cetak                     | 1.623.676          | 253.943            |
| 6                 | Biaya Materai & Benda Pos Lainnya                  | 2.887.800          | 2.365.000          |
| 7                 | Biaya Pemakaian Air PDAM                           | 811.700            | 3.190.000          |
| 8                 | Biaya Makan & Minum                                | 120.000            | -                  |
| 9                 | Biaya Pemeliharaan Kendaraan                       | 1.192.000          | 50.000             |
| 10                | Biaya Pemeliharaan Gedung                          | 993.500            | -                  |
| 11                | Biaya Perijinan & Konsultan                        | 45.424.000         | 8.105.000          |
| 12                | Biaya PBB  | 3.032.762          | 3.032.762          |
| 13                | Biaya Pajak Daerah & Galian C                      | -                  | 15.960.000         |
| 14                | Biaya Sewa Tanah dan Gedung                        | 253.210.281        | -                  |
| 15                | Biaya Sewa Mesin dan Peralatan                     | -                  | 53.550.000         |
| 16                | Biaya Listrik                                      | 17.643.910         | 29.628.027         |
| 17                | Biaya Pajak Lainnya                                | -                  | 26.734.000         |
| 18                | Biaya Perjalanan Dinas Direksi dan Komisaris       | 7.653.308          | -                  |
| 19                | Biaya Perjalanan Dinas Manajer dan Setingkat       | -                  | 2.618.000          |
| 20                | Biaya Perjalanan Dinas Kepala Bagian dan Setingkat | -                  | 579.000            |
| 21                | Biaya Perjalanan Dinas Kepala Seksi Setingkat      | -                  | 579.000            |
| 22                | Biaya Operasional Lainnya                          | 13.367.000         | 3.625.000          |
| <b>Sub Jumlah</b> |  | <b>356.904.640</b> | <b>154.810.598</b> |
| <b>IV.</b>        | <b>Unit Realty</b>                                 |                    |                    |
| 1                 | Biaya Rapat & Jamuan Tamu                          | -                  | 43.000             |
| 2                 | Biaya Keperluan Dapur & RT Umum                    | 1.718.601          | 810.300            |
| 3                 | Biaya BBM  | 3.090.000          | 4.272.000          |
| 4                 | Biaya Parkir Kendaraan                             | 20.000             | 37.000             |
| 5                 | Biaya Makan & Minum                                | 390.500            | 416.528            |

| No.               | Keterangan   | 2021               | 2020               |
|-------------------|--|--------------------|--------------------|
| 6                 | Biaya Alat Tulis Kantor                            | 335.000            | 200.000            |
| 7                 | Biaya Foto Copy & Jilid, Cetak                     | 850.400            | 686.009            |
| 8                 | Biaya Materai & Benda Pos Lainnya                  | 345.000            | 242.000            |
| 9                 | Biaya Peralatan dan Perlengkapan                   | 95.000             | -                  |
| 10                | Biaya Telepon, Internet & HP                       | 1.593.840          | 1.983.870          |
| 11                | Biaya Listrik                                      | 8.587.062          | 19.122.159         |
| 12                | Biaya Pemakaian Air PDAM                           | 2.454.600          | 1.706.500          |
| 13                | Biaya Angkut Sampah                                | -                  | 1.100.000          |
| 14                | Biaya Pemeliharaan Kendaraan                       | 342.000            | 70.000             |
| 15                | Biaya Pemeliharaan Gedung                          | 3.594.500          | 70.018.100         |
| 16                | Biaya Pemeliharaan Lahan                           | -                  | 250.000            |
| 17                | Biaya Tenaga Ahli dan Konsultan                    | -                  | 266.000.000        |
| 18                | Biaya Pemeliharaan Mesin & Peralatan Kerja         | 588.000            | 2.177.000          |
| 19                | Biaya PBB  | 20.373.207         | 22.112.615         |
| 20                | Biaya Pajak Daerah & Galian C                      | -                  | 4.885.687          |
| 21                | Biaya Pajak PPh Pasal 4 Ayat 2                     | 262.269.843        | 265.018.192        |
| 22                | Biaya Pajak Lainnya                                | 836.673            | 2.971.568          |
| 23                | Biaya Asuransi Kendaraan dan Peralatan Kerja       | 550.000            | -                  |
| 24                | Biaya Operasional lainnya                          | 4.587.115          | -                  |
| <b>Sub Jumlah</b> |  | <b>312.621.341</b> | <b>664.122.529</b> |
| <b>V.</b>         | <b>Unit Pariwisata dan Air Minum</b>               |                    |                    |
| 1                 | Biaya Rapat & Jamuan Tamu                          | 1.582.500          | 1.804.500          |
| 2                 | Biaya Keperluan Dapur & RT Umum                    | 27.833.341         | 23.084.023         |
| 3                 | Biaya BBM  | 24.980.266         | 22.574.165         |
| 4                 | Biaya Parkir Kendaraan                             | -                  | 11.000             |
| 5                 | Biaya Makan & Minum                                | 469.500            | 378.000            |
| 6                 | Biaya Perjalanan Dinas Direksi dan Komisaris       | 1.720.000          | 1.392.000          |
| 7                 | Biaya Perjalanan Dinas Manajer dan Setingkat       | 600.000            | 546.000            |
| 8                 | Biaya Perjalanan Dinas Kepala Bagian dan Setingkat | 470.000            | 424.000            |
| 9                 | Biaya Alat Tulis Kantor                            | 3.333.200          | 3.117.600          |
| 10                | Biaya Foto Copy & Jilid, Cetak                     | 5.659.320          | 5.659.918          |
| 11                | Biaya Materai & Benda Pos Lainnya                  | -                  | 180.000            |
| 12                | Biaya Peralatan dan Perlengkapan                   | 1.096.500          | 738.000            |
| 13                | Biaya Telepon, Internet & HP                       | 8.951.049          | 4.928.990          |
| 14                | Biaya Listrik                                      | 51.404.759         | 54.604.656         |
| 15                | Biaya Pemakaian Air PDAM                           | 5.022.783          | 21.008.178         |
| 16                | Biaya Langganan Koran & Majalah                    | 1.320.000          | 1.050.000          |
| 17                | Biaya Angkut Sampah                                | 3.877.755          | 3.505.470          |
| 18                | Biaya Pemeliharaan Kendaraan                       | 14.291.502         | 10.385.223         |
| 19                | Beban Pemeliharaan Gedung                          | 7.861.313          | 10.779.800         |
| 20                | Biaya Pemeliharaan Inventaris Kantor               | 75.000             | 1.287.000          |
| 21                | Biaya Asuransi Kerugian & Kebakaran Gedung         | 8.451.500          | 9.859.000          |
| 22                | Biaya Pemeliharaan Mesin                           | 6.390.000          | 25.648.750         |
| 23                | Biaya Pemeliharaan Inventaris Air Minum            | 6.510.000          | 2.517.000          |
| 24                | Biaya Tenaga Ahli & Konsultan                      | -                  | 5.000.000          |
| 25                | Biaya Operasional Lainnya                          | 11.929.513         | 5.000.000          |
| 26                | Biaya Pajak Daerah & Galian C                      | 68.786.950         | 73.964.525         |
| 27                | Biaya PBB  | 8.671.682          | 8.676.290          |
| 28                | Biaya Pajak Pasal 4 ayat 2                         | 1.713.768          | 4.076.047          |

| No.                             | Keterangan   | 2021                  | 2020                  |
|---------------------------------|--|-----------------------|-----------------------|
| 29                              | Biaya Pajak Air Bawah Tanah                        | -                     | 878.000               |
| 30                              | Biaya Sewa Tanah dan Gedung                        | 4.104.000             | -                     |
| <b>Sub Jumlah</b>               |  | <b>277.106.201</b>    | <b>303.078.135</b>    |
| <b>VI</b>                       | <b>Unit Transportasi</b>                           |                       |                       |
| 1                               | Biaya Rapat dan Jamuan Tamu                        | -                     | 897.800               |
| 2                               | Biaya Keperluan Dapur dan RT Umum                  | 71.909.663            | 71.087.311            |
| 3                               | Biaya BBM  | 4.180.236.019         | 5.640.538.104         |
| 4                               | Biaya Parkir Kendaraan                             | 16.000                | 61.243.000            |
| 5                               | Biaya Makan dan Minum                              | -                     | 5.705.300             |
| 6                               | Biaya Perjalanan Dinas Manager dan Setingkat       | 7.650.000             | 6.637.080             |
| 7                               | Biaya Perjalanan Dinas Staf                        | 2.860.469             | -                     |
| 8                               | Biaya Perjalanan Dinas Direksi                     | 25.178.649            | 27.885.274            |
| 9                               | Biaya Alat Tulis Kantor                            | 25.637.500            | 52.275.448            |
| 10                              | Biaya Materai dan Benda pos Lainnya                | 1.949.500             | 5.720.000             |
| 11                              | Biaya Foto Copy, Jilid dan Cetak                   | 90.987.736            | 128.464.538           |
| 12                              | Biaya Telepon, Internet dan HP                     | 39.377.932            | 62.204.356            |
| 13                              | Biaya Pemeliharaan Kendaraan                       | 5.120.244.763         | 3.928.916.626         |
| 14                              | Biaya Asuransi                                     | 416.717.221           | 470.750.924           |
| 15                              | Biaya Perijinan & Pengembangan                     | 5.200.000             | 8.370.000             |
| 16                              | Biaya Tenaga Ahli dan Konsultan                    | -                     | 31.000.000            |
| 17                              | Biaya Pajak Daerah                                 | 59.858.000            | 465.627.700           |
| 18                              | Biaya PBB  | 27.704.380            | 27.704.380            |
| 19                              | Biaya Pemeliharaan Gedung                          | 147.054.500           | 716.712.000           |
| 20                              | Biaya Pemeliharaan Inventaris Kantor               | 39.086.295            | 465.000               |
| 21                              | Biaya Pemeliharaan Mesin dan Peralatan             | -                     | 275.000               |
| 22                              | Biaya Peralatan dan Perlengkapan Kantor            | 101.809.419           | 139.345.306           |
| 23                              | Biaya Listrik                                      | 35.517.114            | 95.188.398            |
| 24                              | Biaya Angkut Sampah                                | 3.300.000             | 3.600.000             |
| 25                              | Biaya Sewa Mesin dan Peralatan                     | 2.465.232.000         | 2.259.796.000         |
| 26                              | Biaya Sewa Gedung                                  | 786.820.212           | 786.820.212           |
| 27                              | Biaya Pajak  | 6.800                 | -                     |
| 28                              | Biaya Perjalanan Dinas Kepala Bagian dan Setingkat | 2.520.000             | -                     |
| 29                              | Biaya Operasional Lainnya                          | 502.894.936           | 359.366.783           |
| 30                              | Biaya Asuransi Kerugian dan Kebakaran Gedung       | 36.720.000            |                       |
| <b>Sub Jumlah</b>               |  | <b>14.196.489.107</b> | <b>15.356.596.539</b> |
| <b>Jumlah Beban Operasional</b> |  | <b>15.165.311.742</b> | <b>16.514.903.124</b> |

## PT ANINDYA MITRA INTERNASIONAL

## DAFTAR BEBAN PEMASARAN

Untuk Tahun-Tahun yang Berakhir pada 31 Desember 2021 dan 2020

*(Disajikan dalam rupiah kecuali dinyatakan lain)*

Lampiran 13

| No.                           | Keterangan                             | 2021             | 2020              |
|-------------------------------|--|------------------|-------------------|
| <b>I.</b>                     | <b> Holding</b>                        |                  |                   |
| 1                             | Biaya Pemasaran & Rekanan Holding      | 3.885.000        | 7.020.000         |
| 2                             | Biaya Pameran & Sponsor Holding        | 1.100.000        | 18.850.000        |
| <b>Sub Jumlah</b>             |  | <b>4.985.000</b> | <b>25.870.000</b> |
| <b>II.</b>                    | <b> Unit Pertambangan</b>              |                  |                   |
| 1                             | Biaya Pemasaran & Rekanan Pertambangan | -                | -                 |
| 2                             | Biaya Pemasaran dan Sponsor            | -                | 500.000           |
| <b>Sub Jumlah</b>             |  | <b>-</b>         | <b>500.000</b>    |
| <b>III.</b>                   | <b> Unit Pariwisata</b>                |                  |                   |
| 1                             | Biaya Pemasaran & Rekanan Pariwisata   | -                | -                 |
| 2                             | Biaya Pemasaran dan Sponsor            | -                | -                 |
| <b>Sub Jumlah</b>             |  | <b>-</b>         | <b>-</b>          |
| <b>IV.</b>                    | <b> Transportasi</b>                   |                  |                   |
| 1                             | Biaya Pemasaran & Rekanan              | 500.000          | -                 |
| 2                             | Biaya Pameran & Sponsor                | 250.000          | -                 |
| <b>Sub Jumlah</b>             |  | <b>750.000</b>   | <b>-</b>          |
| <b>Jumlah Beban Pemasaran</b> |  | <b>5.735.000</b> | <b>26.370.000</b> |

**PT ANINDYA MITRA INTERNASIONAL**  
**DAFTAR BEBAN ADMINISTRASI UMUM**

**Untuk Tahun-Tahun yang Berakhir pada 31 Desember 2021 dan 2020**

*(Disajikan dalam rupiah kecuali dinyatakan lain)*

*Lampiran 14*

| <b>No.</b>                                | <b>Keterangan</b>                               | <b>2021</b>          | <b>2020</b>          |
|---|---|----------------------|----------------------|
| <b>I.</b>                                 | <b> Holding</b>                                 |                      |                      |
| 1   | Biaya Gaji & Upah                               | 1.442.128.660        | 1.533.074.807        |
| 2   | Biaya Lembur                                    | 4.097.500            | 5.418.000            |
| 3   | Biaya THR & Tunjangan Lainnya                   | 117.792.410          | 117.050.943          |
| 4   | Biaya Bantuan Kesehatan                         | 117.577.072          | 93.292.890           |
| 5   | Biaya Bantuan Baju Seragam                      | 26.340.500           | 24.812.850           |
| 6   | Biaya Seminar, Pelatihan dan Bimtek             | 3.998.051            | 28.695.509           |
| 7   | Biaya Bantuan kematian & Sosial                 | 11.753.000           | 111.856.000          |
| 8   | Biaya Tenaga Kerja Lainnya                      | -                    | 57.028.000           |
| 9   | Biaya Rapat & Jamuan Tamu                       | 176.691.168          | 42.776.890           |
| 10  | Biaya Keperluan Dapur & RT Umum                 | 23.038.025           | 28.795.639           |
| 11  | Biaya BBM                                       | 128.330.887          | 224.394.797          |
| 12  | Biaya Parkir Kendaraan                          | 483.000              | 581.500              |
| 13  | Biaya Makan & Minum                             | 154.133.154          | 90.559.364           |
| 14  | Biaya Perjalanan Dinas Direksi & Komisari       | 15.557.131           | 20.129.509           |
| 15  | Biaya Rapat Umum Pemegang Saham (RUPS)          | -                    | 125.823.100          |
| 16  | Biaya Alat Tulis Kantor                         | 39.522.050           | 23.509.710           |
| 17  | Biaya Foto Copy & Jilid, Cetak                  | 4.684.600            | 9.811.549            |
| 18  | Biaya Materai & Benda Pos Lainnya               | 11.546.000           | 7.147.000            |
| 19  | Biaya Peralatan dan Perlengkapan Kantor         | 1.809.870            | 4.638.000            |
| 20  | Biaya Telepon, Internet & HP                    | 21.960.757           | 28.572.486           |
| 21  | Biaya Listrik                                   | 42.300.701           | 53.432.261           |
| 22  | Biaya Langganan Koran & majalah                 | 1.956.000            | 1.470.000            |
| 23  | Biaya Angkut Sampah                             | 300.000              | 300.000              |
| 24  | Biaya Pemeliharaan Kendaraan                    | 78.425.717           | 62.298.439           |
| 25  | Biaya Pemeliharaan Gedung                       | -                    | 77.644.500           |
| 26  | Biaya Pemeliharaan Inventaris Kantor            | 6.143.000            | 5.717.500            |
| 27  | Biaya Asuransi Kendaraan & Mesin Perlatan Kerja | 6.737.179            | 26.915.183           |
| 28  | Biaya Pemeliharaan Mesin                        | 750.000              | 20.000               |
| 29  | Biaya Perijinan & Pengembangan                  | -                    | 17.295.000           |
| 30  | Biaya Tenaga Ahli & Konsultan                   | 42.000.000           | 150.000.000          |
| 31  | Biaya PBB                                       | 10.777.344           | 14.686.002           |
| 32  | Biaya PPh 21 & Pensiun                          | 13.099.615           | 9.909.798            |
| 33  | Biaya Pajak Daerah & Galian C                   | 18.538.000           | 21.056.100           |
| 34  | Biaya Pajak Pusat                               | 22.470.543           | -                    |
| 35  | Biaya Sewa Gedung                               | 312.800.000          | 312.800.000          |
| 36  | Biaya Cindera mata dan penghargaan karyawan     | -                    | 3.750.000            |
| 37  | Biaya Operasional Lainnya                       | 25.526.134           | -                    |
| <b>Jumlah Beban Administrasi dan Umum</b> |   | <b>2.883.268.069</b> | <b>3.335.263.327</b> |
| <b>II.</b>                                | <b> Percetakan</b>                              |                      |                      |
| 1   | Biaya Gaji & Upah                               | 86.384.162           | 83.195.488           |
| 2   | Biaya Lembur                                    | 1.740.000            | 3.014.000            |
| 3   | Biaya THR                                       | 6.879.004            | 6.665.222            |

| No.                                       | Keterangan                                 | 2021                  | 2020                  |
|---|--|-----------------------|-----------------------|
| 4   | Biaya Bantuan Kesehatan                    | 4.296.712             | 6.889.588             |
| 5   | Biaya Bantuan Kematian & Sosial            | 1.500.000             | -                     |
| <b>Jumlah Beban Administrasi dan Umum</b> |  | <b>100.799.877</b>    | <b>99.764.298</b>     |
| <b>III.</b>                               | <b>Pertambangan</b>                        |                       |                       |
| 1   | Biaya Gaji & Upah                          | 173.884.859           | 173.183.836           |
| 2   | Biaya Lembur                               | 3.500.000             | 3.350.000             |
| 3   | Biaya THR                                  | 11.249.616            | 12.061.340            |
| 4   | Biaya Bantuan Kesehatan                    | 3.850.748             | 4.630.101             |
| 5   | Biaya Bantuan Kematian & Sosial            | 1.204.000             | -                     |
| <b>Jumlah Beban Administrasi dan Umum</b> |  | <b>193.689.223</b>    | <b>193.225.277</b>    |
| <b>IV.</b>                                | <b>Pariwisata dan Air Minum</b>            |                       |                       |
| 1   | Biaya Gaji & Upah                          | 826.531.031           | 822.423.444           |
| 2   | Biaya Lembur                               | 34.000                | 1.602.000             |
| 3   | Biaya THR                                  | 67.214.685            | 64.594.973            |
| 4   | Biaya Bantuan Kesehatan                    | 38.516.268            | 40.450.062            |
| 5   | Biaya Bantuan Kematian & Sosial            | 10.000.000            | 9.000.000             |
| <b>Jumlah Beban Administrasi dan Umum</b> |  | <b>942.295.984</b>    | <b>938.070.480</b>    |
| <b>V.</b>                                 | <b>Realty</b>                              |                       |                       |
| 1   | Biaya Gaji dan Upah                        | 182.218.628           | 174.964.742           |
| 2   | Biaya Lembur                               | 250.000               | 652.500               |
| 3   | Biaya THR & Tunjangan Lainnya              | 13.959.669            | 14.095.405            |
| 4   | Biaya Bantuan Kesehatan                    | 5.765.228             | 5.226.054             |
| 5   | Biaya Bantuan Kematian & Sosial            | 1.500.000             | -                     |
| <b>Jumlah Beban Administrasi dan Umum</b> |  | <b>203.693.525</b>    | <b>194.938.701</b>    |
| <b>VI.</b>                                | <b>Transportasi</b>                        |                       |                       |
| 1   | Biaya Gaji dan Upah Transportasi           | 237.831.973           | 488.865.828           |
| 2   | Biaya Lembur                               |                       | 340.000               |
| 3   | Biaya THR                                  | 18.011.421            | 24.772.691            |
| 4   | Biaya Bantuan Kesehatan                    | 13.250.025            | 21.565.467            |
| 5   | Biaya Bantuan Baju Seragam                 | 327.655.000           | 133.808.400           |
| 6   | Biaya Pelatihan dan Rekrutmen Tenaga Kerja | -                     | 1.620.000             |
| 7   | Biaya Bantuan Kematian dan Sosial          | 4.050.000             | 750.000               |
| 8   | Biaya Tenaga Kerja Lainnya                 | 29.958.587.094        | 30.159.998.593        |
| <b>Jumlah Beban Administrasi dan Umum</b> |  | <b>30.559.385.513</b> | <b>30.831.720.979</b> |
| <b>Total Beban Administrasi dan Umum</b>  |  | <b>34.883.132.191</b> | <b>35.592.983.062</b> |

**PT ANINDYA MITRA INTERNASIONAL**  
**DAFTAR BEBAN PENYUSUTAN**  
**Untuk Tahun-Tahun yang Berakhir pada 31 Desember 2021 dan 2020**  
*(Disajikan dalam rupiah kecuali dinyatakan lain)*

Lampiran 15

| No.                            | Keterangan   | 2021                 | 2020                 |
|--------------------------------|--|----------------------|----------------------|
| <b>I.</b>                      | <b>Holding</b>   |                      |                      |
| 1                              | Biaya Penyusutan Gedung & Bangunan Holding (Sagan Resto) | 188.479.082          | 188.479.082          |
| 2                              | Biaya Penyusutan Gedung & Bangunan - KSO Holding         | 194.215.710          | 194.215.710          |
| 3                              | Biaya Penyusutan Inventaris Kantor                       | 21.531.615           | 36.797.555           |
| 4                              | Biaya Penyusutan Kendaraan Bermotor                      | 206.720.151          | 206.720.151          |
| 5                              | Biaya Penyusutan Hak Atas Tanah Holding                  | 98.523.180           | 98.523.180           |
| 6                              | Biaya Penyusutan Mesin & Peralatan Kerja                 | 69.874.328           | 69.874.328           |
| 7                              | Biaya Amortisasi / Penyusutan Aset Lain-lain             | 39.224.057           | 39.224.057           |
| <b>Sub Jumlah</b>              |  | <b>818.568.122</b>   | <b>833.834.063</b>   |
| <b>II.</b>                     | <b>Unit Percetakan</b>                                   |                      |                      |
| 1                              | Biaya Penyusutan Gedung & Bangunan Percetakan            | 14.699.215           | 14.699.215           |
| 2                              | Biaya Penyusutan Mesin & Peralatan Kerja Percetakan      | 37.539.844           | 37.539.844           |
| 3                              | Biaya Penyusutan Kendaraan                               | 1.565.304            | 1.565.304            |
| 4                              | Biaya Penyusutan Inventaris Kantor                       | 1.100.000            | 1.451.979            |
| <b>Sub Jumlah</b>              |  | <b>54.904.363</b>    | <b>55.256.342</b>    |
| <b>III.</b>                    | <b>Unit Pertambangan</b>                                 |                      |                      |
| 1                              | Biaya Penyusutan Gedung & Bangunan Tambang               | 39.676.633           | 39.766.010           |
| 2                              | Biaya Penyusutan Mesin & Peralatan Kerja Tambang         | 6.806.205            | 6.806.205            |
| 3                              | Biaya Penyusutan Kendaraan                               | 3.130.609            | 3.130.609            |
| 4                              | Biaya Penyusutan Inventaris Kantor                       | 2.372.000            | 2.484.500            |
| 5                              | Biaya Amortisasi Beban yang Ditangguhkan                 | 30.893.750           | 30.893.750           |
| <b>Sub Jumlah</b>              |  | <b>82.879.196</b>    | <b>83.081.073</b>    |
| <b>IV.</b>                     | <b>Unit Pariwisata dan Air Minum</b>                     |                      |                      |
| 1                              | Biaya Penyusutan Gedung & Bangunan Pariwisata            | 41.601.683           | 41.601.683           |
| 2                              | Biaya Penyusutan Hak Atas Tanah Pariwisata               | 15.592.500           | 15.592.500           |
| 3                              | Biaya Penyusutan Mesin & Peralatan Kerja Pariwisata      | 23.004.419           | 20.476.207           |
| 4                              | Biaya Penyusutan Kendaraan                               | 26.197.209           | 26.197.209           |
| 5                              | Biaya Penyusutan Inventaris Kantor Pariwisata            | 2.766.563            | 2.796.667            |
| <b>Sub Jumlah</b>              |  | <b>109.162.373</b>   | <b>106.664.266</b>   |
| <b>V.</b>                      | <b>Unit Realty</b>                                       |                      |                      |
| 1                              | Biaya Penyusutan Gedung & Bangunan Realty                | 4.777.320            | 4.777.320            |
| 2                              | Biaya Penyusutan Mesin & Peralatan Kerja Realty          | 3.249.023            | 2.642.773            |
| 3                              | Biaya Penyusutan Kendaraan                               | 3.130.609            | 3.130.609            |
| 4                              | Biaya Penyusutan Inventaris Kantor Realty                | 949.750              | 949.750              |
| 5                              | Biaya Penyusutan Hak Atas Tanah Realty                   | 3.600.000            | 3.600.000            |
| <b>Sub Jumlah</b>              |  | <b>15.706.701</b>    | <b>15.100.451</b>    |
| <b>VI.</b>                     | <b>Transportasi</b>                                      |                      |                      |
| 1                              | Biaya Penyusutan Gedung                                  | 44.557.135           | 44.557.135           |
| 2                              | Biaya Penyusutan Bus                                     | 2.491.652.092        | 2.491.652.092        |
| 3                              | Biaya Penyusutan Inventaris Kantor Transportasi          | 47.603.286           | 45.571.208           |
| 4                              | Biaya Penyusutan Mesin dan Peralatan                     | 49.269.608           | 49.269.608           |
| <b>Sub Jumlah</b>              |  | <b>2.633.082.122</b> | <b>2.631.050.044</b> |
| <b>Jumlah Beban Penyusutan</b> |  | <b>3.714.302.878</b> | <b>3.724.986.239</b> |



**PT ANINDYA MITRA INTERNASIONAL**  
**DAFTAR PENDAPATAN LAIN-LAIN**  
**Untuk Tahun-Tahun yang Berakhir pada 31 Desember 2021 dan 2020**  
*(Disajikan dalam rupiah kecuali dinyatakan lain)*

*Lampiran 16*

| No.                                | Keterangan                            | 2021               | 2020               |
|------------------------------------|---------------------------------------|--------------------|--------------------|
| <b>I.</b>                          | <b> Holding</b>                       |                    |                    |
| 1                                  | Pendapatan Diluar Usaha Kantor Pusat  | 288.500            | 4.529.028          |
| 2                                  | Pendapatan Jasa Giro Holding          | 16.191.275         | 6.689.148          |
| 3                                  | Pendapatan Bunga Deposito             | 181.616.874        | 254.808.446        |
| 4                                  | Pendapatan Bunga Tabungan             | 10.192.886         | 22.125.673         |
| <b>Sub Jumlah</b>                  |                                       | <b>208.289.535</b> | <b>288.152.295</b> |
| <b>II.</b>                         | <b> Unit Percetakan</b>               |                    |                    |
| 1                                  | Pendapatan Jasa Giro Percetakan       | 506.548            | 680.004            |
| 2                                  | Pendapatan Diluar Usaha Percetakan    | -                  | 14.097.023         |
| <b>Sub Jumlah</b>                  |                                       | <b>506.548</b>     | <b>14.777.028</b>  |
| <b>III.</b>                        | <b> Unit Pertambangan</b>             |                    |                    |
| 1                                  | Pendapatan Jasa Giro Pertambangan     | 21.442.596         | 11.557.358         |
| 2                                  | Pendapatan Diluar Usaha Pertambangan  | 665                | 88.758.970         |
| <b>Sub Jumlah</b>                  |                                       | <b>21.443.261</b>  | <b>100.316.328</b> |
| <b>IV.</b>                         | <b> Unit Realty</b>                   |                    |                    |
| 1                                  | Pendapatan Jasa Giro Realty           | 9.714.262          | 8.618.852          |
| 2                                  | Pendapatan Lain-lain                  | 43.754             | 70.125             |
| <b>Sub Jumlah</b>                  |                                       | <b>9.758.016</b>   | <b>8.688.977</b>   |
| <b>V.</b>                          | <b> Unit Pariwisata dan Air Minum</b> |                    |                    |
| 1                                  | Pendapatan Jasa Giro Pariwisata       | 3.717.971          | 4.289.655          |
| 2                                  | Pendapatan Lain-Lain                  | 420.000            | -                  |
| <b>Sub Jumlah</b>                  |                                       | <b>4.137.971</b>   | <b>4.289.655</b>   |
| <b>VI.</b>                         | <b> Unit Transportasi</b>             |                    |                    |
| 1                                  | Pendapatan Jasa Giro Transportasi     | 80.147.926         | 149.625.182        |
| 2                                  | Pendapatan Bunga Tabungan             | 38.412.483         | 40.273.292         |
| 3                                  | Pendapatan Lain-lain                  | 109.651.176        | 57.598.832         |
| <b>Sub Jumlah</b>                  |                                       | <b>228.211.585</b> | <b>247.497.307</b> |
| <b>Jumlah Pendapatan Lain-lain</b> |                                       | <b>472.346.916</b> | <b>663.721.590</b> |

## PT ANINDYA MITRA INTERNASIONAL

## DAFTAR BEBAN LAIN-LAIN

Untuk Tahun-Tahun yang Berakhir pada 31 Desember 2021 dan 2020

(Disajikan dalam rupiah kecuali dinyatakan lain)

Lampiran 17

| No.                           | Keterangan                                   | 2021                 | 2020                 |
|-------------------------------|--|----------------------|----------------------|
| <b>I.</b>                     | <b> Holding</b>                              |                      |                      |
| 1                             | Biaya Administrasi Bank Holding              | 15.371.957           | 14.655.884           |
| 2                             | Biaya Pajak                                  | -                    | 13.798.129           |
| 3                             | Biaya Rekreasi, Family Gathering dan Outbond | -                    | 30.065.650           |
| 4                             | Biaya Lain-lain                              | 28.236.400           | 700.000              |
| 5                             | Biaya Pensiun dan Pesangon                   | 397.282.194          | 195.259.866          |
| 6                             | Biaya Hadiah dan Bingkisan Hari Raya         | 49.962.118           | 68.104.545           |
| 7                             | Biaya Jasa Pengabdian Direksi dan Komisaris  | 93.126.178           | -                    |
| <b>Sub Jumlah</b>             |  | <b>583.978.847</b>   | <b>322.584.074</b>   |
| <b>II.</b>                    | <b> Unit Percetakan</b>                      |                      |                      |
| 1                             | Biaya Administrasi Bank Percetakan           | 428.210              | 539.901              |
| 2                             | Biaya Lain-Lain                              | -                    | 462.139              |
| 3                             | Kerugian Persediaan                          | -                    | 1.905.980            |
| 4                             | Biaya Pensiun & Pesangon                     | 87.499.316           | -                    |
| <b>Sub Jumlah</b>             |  | <b>87.927.526</b>    | <b>2.908.020</b>     |
| <b>III.</b>                   | <b> Unit Pertambangan</b>                    |                      |                      |
| 1                             | Biaya Administrasi Bank Tambang              | 5.075.433            | 3.038.780            |
| 2                             | Biaya Lain-lain                              | 2.971.000            | -                    |
| <b>Sub Jumlah</b>             |  | <b>8.046.433</b>     | <b>3.038.780</b>     |
| <b>IV.</b>                    | <b> Unit Pariwisata dan Air Minum</b>        |                      |                      |
| 1                             | Biaya Administrasi Bank Pariwisata           | 1.356.594            | 1.621.933            |
| 2                             | Biaya Lain-lain                              | 16.000.002           | 50.000               |
| 3                             | Biaya Pesangon & Pensiun Dini                | 94.202.942           | -                    |
| 4                             | Biaya Iuran Keanggotaan Organisasi           | 3.054.097            | 1.070.842            |
| <b>Sub Jumlah</b>             |  | <b>114.613.635</b>   | <b>2.742.775</b>     |
| <b>VI.</b>                    | <b> Unit Realty</b>                          |                      |                      |
| 1                             | Biaya Administrasi Bank Realty               | 2.242.850            | 2.115.770            |
| 2                             | Biaya Lain-lain                              | 200.001              | 200.036              |
| <b>Sub Jumlah</b>             |  | <b>2.442.851</b>     | <b>2.315.806</b>     |
| <b>VII.</b>                   | <b> Transportasi</b>                         |                      |                      |
| 1                             | Biaya Administrasi Bank Transportasi         | 26.087.386           | 40.877.586           |
| 2                             | Biaya Pensiun dan Pesangon                   | 36.664.709           | -                    |
| 3                             | Biaya Lain-lain                              | 5.700                | 75.955.632           |
| 4                             | Biaya Bunga Leasing                          | 258.644.745          | 720.464.820          |
| 5                             | Biaya Iuran Keanggotaan Organisasi           | 3.600.000            | 3.600.000            |
| <b>Sub Jumlah</b>             |  | <b>325.002.540</b>   | <b>840.898.037</b>   |
| <b>Jumlah Beban Lain-lain</b> |  | <b>1.122.011.833</b> | <b>1.174.487.492</b> |



**PT ANINDYA MITRA INTERNASIONAL**  
SUSTAINABLE BUSINESS. PROSPERITY

Komplek JEC, Jl Janti KM. 4, Gedongkuning, Banguntapan, Bantul,  
Yogyakarta, 55198, Telp. 0274-451034 - 35 Fax. 0274-451036,  
e-mail: pt.anindya@gmail.com, website: www.anindya.co.id

Pariwisata  
Transportasi

Realty  
Air Minum

Percetakan  
Pertambangan